



Alle Preise sind NETTO-ENDPREISE

BETRIEBSEINRICHTUNG

Präzise arbeiten, smart einrichten

GÜLTIG BIS 31.12.2024
00 080 937



HOMMEL
HERCULES

PRÄZISE ARBEITEN, SMART EINRICHTEN

Mit dieser Werbemaßnahme vereinen wir unsere beiden Fokusthemen der Zerspanung und der Betriebseinrichtung.

In der heutigen schnelllebigen Geschäftswelt ist Effizienz von entscheidender Bedeutung, insbesondere in Bezug auf CNC-Maschinen und deren Umgebung. Unsere breite Palette an Betriebseinrichtungsprodukten stellt sicher, dass Sie alles **"Rund um die CNC Maschine"** bei uns finden. Von Werkzeugen bis hin zu Lagerungslösungen bieten wir Ihnen eine vielseitige Auswahl, die Ihren Betrieb optimal unterstützt. Dabei legen wir besonderen Wert auf die Umsetzung des **5S-Konzepts**, das Ordnung, Sauberkeit und Effizienz fördert.

Mit unseren Eigenmarken CLIP-O-FLEX und OPT-I-STORE möchten wir dazu beitragen, Ordnung und Effizienz in Ihren Arbeitsalltag zu bringen. Unsere Produkte sind darauf ausgerichtet, Ihren Betrieb zu optimieren und eine produktive Arbeitsumgebung zu schaffen. Dabei stehen ergonomische Arbeitsplätze im Mittelpunkt unseres Angebots, denn wir wissen, dass das Wohl-

finden Ihrer Mitarbeitenden entscheidend für den Erfolg Ihres Unternehmens ist.

Unser erfahrenes Team steht Ihnen gerne zur Seite, um Sie bei der Planung und Umsetzung Ihres nächsten Betriebseinrichtungsprojekts zu unterstützen. Wir bieten Ihnen maßgeschneiderte Lösungen, die auf die Bedürfnisse Ihres Unternehmens zugeschnitten sind. Von der Beratung bis zur Installation sind wir Ihr verlässlicher Partner.

Bei Hommel Hercules – Ihrem Volls Sortiment finden Sie alles aus einer Hand. Wir bieten Ihnen ein Sortiment an hochwertigen Produkten und umfassenden Lösungen für Ihre Betriebseinrichtung und Zerspanung. Vertrauen Sie auf unsere langjährige Erfahrung und unser Engagement, um Ihren Betrieb zu optimieren und Ihren Erfolg zu fördern.





CNC-ROTAREX GROSSRAUMSCHRANK mit Sichtfenstertüren

bedrunka+hirth
Workforce up to date – mehr Raum zum Arbeiten



Anwendung

Zur Aufnahme von bis zu 5 CNC-Drehrahmen (Art.-Nr. 1083989 502 + 600-621).

Ausführung

- Flügeltüren mit Griffschalen-Zylinderschloss
- Plexiglas-Sichteinlage
- Gehäuse: Stabile Stahlblechkonstruktion, Tragkraft 1,5 t
- CNC-Drehrahmen individuell verstellbar im Raster 25 mm
- Säule: Stahlpräzisionsrohr Ø 60 mm, galvanisch verzinkt

- Individuelles Nachstellen der Säulenposition

Lieferung

Ohne CNC-Drehrahmen und Werkzeugeinsätze (Art.-Nr. 1083989 502 + 600-621).

Technische Daten

- Mit Bestückung: Nein
- Zentralverriegelung: Ja
- Schlosstyp: Drehriegelverschluss
- Werkstoff: Stahlblech
- Oberfläche: Pulverbeschichtet



End-Nr. 102

Farbe Korpus	Lichtgrau RAL 7035	Lichtgrau RAL 7035	Lichtgrau RAL 7035	Lichtgrau RAL 7035	Tragfähigkeit (t)	Höhe (mm)	Breite (mm)	Tiefe (mm)
Farbe Front	Anthrazitgrau RAL 7016	Lichtblau RAL 5012	Enzianblau RAL 5010	Lichtgrau RAL 7035				
Ausführung Türe	1083989 ... €/Stück	1083989 ... €/Stück	1083989 ... €/Stück	1083989 ... €/Stück				
Sichtfenster	1.250,00 102	1.250,00 202	1.250,00 302	1.250,00 402	1,5	1955	1055	1035

CNC-DREHRAHMEN BESTÜCKT für CNC-Rotarex Grossraumschrank 1083989 102-402

bedrunka+hirth
Workforce up to date – mehr Raum zum Arbeiten



Anwendung

Für CNC-RotaREX® Großraumschränke (Art.-Nr. 1083989 100-402).

Ausführung

- CNC-Drehrahmen komplett bestückt mit Werkzeugeinsätzen (siehe Tabelle)
- Mit Griffen für optimalen Zugang zu jedem Werkzeug

- Arretierung alle 90°
- Leichtläufig mit Stahl-Kugellagerführungen

Technische Daten

- Ausziehbar: Nein
- Durchmesser: 914 mm
- Werkstoff: Stahlblech
- Oberfläche: Pulverbeschichtet



Farbe	Lichtgrau RAL 7035	Anzahl Werkzeugeinsätze (STK)	Anzahl Aufnahmen
	1083989 ... €/Stück		
Werkzeugaufnahme			
SK 30	349,00 600	80	80 Stück
SK 40	319,00 608	60	60 Stück
SK 50	259,00 616	32	32 Stück
VDI 25	349,00 604	80	80 Stück
VDI 30	349,00 605	80	80 Stück
VDI 40	318,00 610	60	60 Stück
VDI 50	259,00 620	32	32 Stück
HSK A40	312,00 613	32	64 Stück
HSK A63	386,00 607	60	60 Stück
HSK A80	296,00 614	32	32 Stück
HSK A100	299,00 615	32	32 Stück
Capto C3	340,00 617	32	96 Stück
Capto C4	349,00 601	80	80 Stück
Capto C5	331,00 609	60	60 Stück
Capto C6	269,00 618	32	32 Stück
Capto C8	269,00 619	32	32 Stück
Universal	329,00 621	32	32 Stück

CNC FLÜGELTÜRSCHRANK unbestückt



Ausführung

- Gehäuse aus Stahlblech, geschweißt
- Griffschalen-Zylinderschloss und zwei Schlüssel
- Bei Benutzung von Schubladen und Auszügen Öffnungswinkel 130°

Lieferung

Ohne Einbauelemente (Art.-Nr. 1083966) und Kunststoff-Einsätze (Art.-Nr. 1083945).

Technische Daten

- Mit Bestückung: Nein
- Zentralverriegelung: Ja
- Schlosstyp: Drehgriffschloss
- Werkstoff: Stahlblech
- Oberfläche: Pulverbeschichtet



Bestückungsbeispiel mit Vollblechtüren
End-Nr. 301

Farbe Korpus	Lichtgrau RAL 7035	Lichtgrau RAL 7035	Lichtgrau RAL 7035			
Farbe Front	Anthrazitgrau RAL 7016	Lichtblau RAL 5012	Enzianblau RAL 5010			
Ausführung Türe	1083965 ... €/Stück	1083965 ... €/Stück	1083965 ... €/Stück	Höhe (mm)	Breite (mm)	Tiefe (mm)
Vollblech	390,00 301	390,00 601	390,00 501	1838	980	500

CNC-WERKZEUG-AUFNAHMERAHMEN für CNC-Flügeltürenschränke 1083965 301-601



Anwendung

Für CNC-Flügeltürenschränke Art.-Nr. 1083965.

Technische Daten

- Werkstoff: Stahlblech
- Oberfläche: Pulverbeschichtet



End-Nr. 702

Anzahl Einsätze max.	SK 30	SK 40	SK 50
	VDI 30	VDI 40	VDI 50
	MK 3	HSK A50/B63	HSK A32/B40
	MK 4	HSK A63/B80	HSK A40/B50
	Capto C4	MK 5	HSK A80/B100
		Capto C5	HSK A100/B125
			Universal
			Capto C3 / C6 / C8
Art.-Nr.	Stück	Stück	Stück
1083957 301/ 302/ 602/ 603	48	33	24

Farbe	Lichtgrau RAL 7035 Anthrazitgrau RAL 7016	Lichtgrau RAL 7035 Lichtblau RAL 5012	Lichtgrau RAL 7035 Enzianblau RAL 5010	Breite (mm)	Tiefe (mm)	Tragfähigkeit pro Trägerprofil (kg)	Ausziehbar
	■ ■	■ ■	■ ■				
Anzahl Werkzeugeinsätze max. (STK)	1083966 ... €/Stück	1083966 ... €/Stück	1083966 ... €/Stück				
48	99,00 701	99,00 301	99,00 401	925	443	50	Ja
	89,00 702	89,00 302	89,00 402	900	443	80	Nein



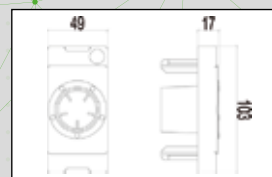

CNC WERKZEUG-AUFNAHMETRÄGER

Innenverstreben
schonen und zentrieren
die Aufnahmen, ein
Festsaugen ist
nicht möglich.

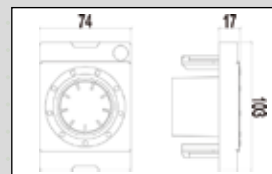
Noppen oben
verhindern ein
Festsaugen des
Werkzeuges

Clip für einfaches
Einrasten – kein
Festschrauben

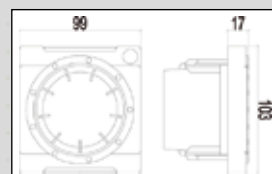
Bruch- und schlag-
fest sowie ölbestän-
dig durch ABS-Ma-
terial



SK 30
VDI 30
MK 3
Mk 4
Capto C4



SK 40
VDI 40
HSK A50/B63
HSK A63/B80
MK 5
Capto C5



SK 50
VDI 50
HSK A32/B40
HSK A40/B50
HSK A80/B100
HSK A100/B125
Universal
Capto C3/C6/C8

CNC-KUNSTSTOFF-EINSÄTZE für CNC-Aufnahmerahmen 1083966 301-702



Anwendung

Der Einsatz wird mit einem Schnappverschluss in die Werkzeugaufnahmeträger (Art.-Nr. 1083950 - 1083951) eingeklinkt und ist jederzeit mühelos im Abstand ver-
setzbar.

Ausführung

- Schlag- und bruchfestes ABS-Material
- Ölbeständig

Vorteil

- Die Einsätze zeichnen sich durch passgenaue Innenver-
strebung aus
- Der Werkzeugaufnahmekegel wird somit optimal
zentriert

Hinweis

Art.-Nr. 1083945 501: Universal-Einsatz für Sondergrö-
ßen zum Selbstbohren.

Technische Daten

- Werkstoff: Kunststoff



End-Nr. 101-103

Farbe	Schwarz		Breite (mm)	Tiefe (mm)	Anzahl Aufnahmen
	■				
Werkzeugauf- nahme	1083945 ...				
	€/Stück				
SK 30	6,90	101	49	103	1 Stück
SK 40	5,90	102	74	103	1 Stück
SK 50	8,90	103	99	103	1 Stück
VDI 30	6,90	201	49	103	1 Stück
VDI 40	7,40	202	74	103	1 Stück
VDI 50	8,90	203	99	103	1 Stück
HSK A32	16,90	402	99	103	3 Stück
HSK A40	13,90	403	99	103	2 Stück
HSK A50	9,90	404	74	103	1 Stück
HSK A63	8,90	405	74	103	1 Stück
HSK A80	11,90	406	99	103	1 Stück
HSK A100	12,90	407	99	103	1 Stück
Universal	12,90	501	99	103	-
Capto C4	6,90	601	49	103	1 Stück
Capto C5	8,90	602	74	103	1 Stück
Capto C6	9,90	603	99	103	1 Stück

WIR SICHERN IHREN BEDARF – 24/7



COMBEE

Hocheffiziente Automaten-systeme
für bedarfsgerechte Materialversorgung.

WWW.HOMMEL-HERCULES.COM



UNSERE
SPEZIALIST:INNEN
BERATEN SIE
GERNE!



COMBEE WEIGHT | SERVICE-SCHWERGEWICHT SORGT FÜR SCHLANKE PROZESSE

BESONDERS SCHNELLE ENTNAHME | Melden Sie sich am ComBee Weight an, indem Sie beispielsweise Ihren Ausweis für Mitarbeitenden an den Scanner halten. Der Automat öffnet sich und Sie können die gewünschte Ware entnehmen. Ihre Entnahme wird automatisch anhand der Wiegetechnik registriert und die entnommene Produktanzahl berechnet.

INTUITIVE BEDIENUNG | Erhalten Sie Zugriff auf alle im ComBee Weight verfügbaren Artikel ohne sich vorher durch zahlreiche Menüpunkte und komplizierte Software arbeiten zu müssen. Fast wie bei einem gewöhnlichen Flügeltürschrank.

NIE WIEDER LEERBESTÄNDE | Ihr ComBee Weight registriert, wenn Mindestbestände erreicht sind und bestellt automatisch die entnommenen Artikel nach.

MAXIMALE WARENVERFÜGBARKEIT | Sie haben rund um die Uhr einen schnellen Zugriff auf Ihre Produkte und vermeiden damit Produktionsausfälle oder Verletzungen durch fehlende PSA-Artikel.

COMBEE WEIGHT Grundmodul



Anwendung

Ermöglicht die übersichtliche und sichere Aufbewahrung von Klein- und Ersatzteilen, Werkzeugen, persönlicher Schutzausrüstung und anderem Material.

Ausführung

- Wiegeautomat
- Grundmodul

Vorteil

- Genaue Zugriffskontrolle, sinkende Lagerhaltungs- und Prozesskosten, sowie das automatisierte Bestellwesen steigern Ihre Produktivität
- Lückenlose Dokumentation und hohe Transparenz
- Reduzierung von Verlustzeiten im Betrieb
- Digitale Anbindung möglich

Hinweis

- Die Konfiguration des Systems wird kundenspezifisch nach Ihrem Wunsch angepasst
- Kompatibel mit dem Gefahrenstoffschränk und dem Weight Anbaumodul
- Exclusive live Video-Produktvorstellung/-schulung
- Mietmodell
- Auch als Anbaumodul erhältlich

Technische Daten

- Breite x Höhe x Tiefe: 1200 x 1950 x 600 mm
- Farbe Korpus: Lichtgrau RAL 7035
- Farbe Front: Anthrazitgrau RAL 7016
- Oberfläche: Pulverbeschichtet
- Werkstoff: Stahlblech
- Schlostyp: Electronic RFID Schloss
- Zentralverriegelung: Ja
- Lieferumfang: SIM-Karte, Netzteil, Standardantenne



Anzahl Lagerplätze max. (STK)	1002888 ... €/Stück	Anzahl Lagerfächer (STK)	Ausstattung Werkzeugausgabesysteme
90	- 012	90	9 Ebenen Ohne Werkzeug

Preise auf Anfrage

COMBEE FP Grundmodul



Anwendung

Ermöglicht die übersichtliche und sichere Aufbewahrung von Klein- und Ersatzteilen, Werkzeugen, persönlicher Schutzausrüstung und anderem Material.

Ausführung

- Klappenautomat
- Grundmodul

Vorteil

- Genaue Zugriffskontrolle, sinkende Lagerhaltungs- und Prozesskosten, sowie das automatisierte Bestellwesen steigern Ihre Produktivität
- Lückenlose Dokumentation und hohe Transparenz
- Reduzierung von Verlustzeiten im Betrieb
- Digitale Anbindung möglich

Hinweis

- Kompatibel mit allen Varianten der Modelle DR-S, FP-S, HX-S, RT-S
- Exklusive live Video-Produktvorstellung/-schulung
- Mietmodell
- Auch als Anbaumodul erhältlich

Technische Daten

- Breite x Höhe x Tiefe: 600 x 1950 x 560 mm
- Farbe Korpus: Lichtgrau RAL 7035
- Farbe Front: Anthrazitgrau RAL 7016
- Oberfläche: Pulverbeschichtet
- Werkstoff: Stahlblech
- Schlosstyp: Zylinderschloss
- Zentralverriegelung: Nein
- Lieferumfang: SIM-Karte, Netzteil, Standardantenne



End-Nr. 001



End-Nr. 002



End-Nr. 000

Anzahl Lagerplätze max. (STK)	1002888 ... €/Stück	Anzahl Lagerfächer (STK)	Ausstattung Werkzeugausgabesysteme
27	- 000	27	7 Ebenen Ohne Werkzeug
33	- 001	33	8 Ebenen Ohne Werkzeug
65	- 002	65	8 Ebenen Ohne Werkzeug

Preise auf Anfrage

COMBEE RT Grundmodul



Anwendung

Ermöglicht die übersichtliche und sichere Aufbewahrung von Klein- und Ersatzteilen, Werkzeugen, persönlicher Schutzausrüstung und anderem Material.

Ausführung

- Trommelautomat
- Grundmodul

Vorteil

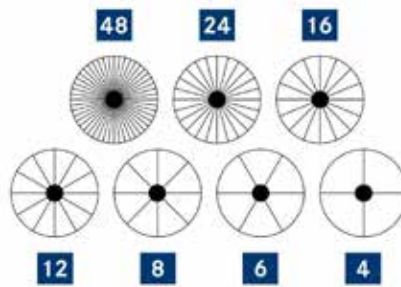
- Genaue Zugriffskontrolle, sinkende Lagerhaltungs- und Prozesskosten, sowie das automatisierte Bestellwesen steigern Ihre Produktivität
- Lückenlose Dokumentation und hohe Transparenz
- Reduzierung von Verlustzeiten im Betrieb
- Digitale Anbindung möglich

Hinweis

- Die Konfiguration des Systems wird kundenspezifisch nach Ihrem Wunsch angepasst
- Kompatibel mit allen Varianten der Modelle DR-S, FP-S, HX-S, RT-S
- Exklusive live Video-Produktvorstellung/-schulung
- Mietmodell
- Auch als Anbaumodul erhältlich

Technische Daten

- Breite x Höhe x Tiefe: 910 x 1830 x 795 mm
- Farbe Korpus: Lichtgrau RAL 7035
- Farbe Front: Anthrazitgrau RAL 7016
- Oberfläche: Pulverbeschichtet
- Werkstoff: Stahlblech
- Schlosstyp: Zylinderschloss
- Zentralverriegelung: Ja
- Lieferumfang: SIM-Karte, Netzteil, Standardantenne



Anzahl Lagerplätze max. (STK)	1002888 ... €/Stück	Ausstattung Werkzeugausgabesysteme
480	- 010	10 Ebenen Ohne Werkzeug

Preise auf Anfrage



COMBEE DR-LIGHT Grundmodul



Anwendung

Ermöglicht die übersichtliche und sichere Aufbewahrung von Klein- und Ersatzteilen, Werkzeugen, persönlicher Schutzausrüstung und anderem Material.

Ausführung

- Schubladenautomat
- Grundmodul

Vorteil

- Genaue Zugriffskontrolle, sinkende Lagerhaltungs- und Prozesskosten, sowie das automatisierte Bestellwesen steigern Ihre Produktivität
- Lückenlose Dokumentation und hohe Transparenz
- Reduzierung von Verlustzeiten im Betrieb
- Digitale Anbindung möglich

Hinweis

- Die Konfiguration des Systems wird kundenspezifisch nach Ihrem Wunsch angepasst
- Kompatibel mit allen Varianten der Modelle DR-S, FP-S, HX-S, RT-S

- Exklusive live Video-Produktvorstellung/-schulung
- Mietmodell
- Auch als Anbaumodul erhältlich

Technische Daten

- Breite x Höhe x Tiefe: 720 x 1030 x 700 mm
- Farbe Korpus: Lichtgrau RAL 7035
- Farbe Front: Anthrazitgrau RAL 7016
- Oberfläche: Pulverbeschichtet
- Werkstoff: Stahlblech
- Werkstoff Abdeckplatte: Kunststoff
- Schlosstyp: DOM®-Schließsystem
- Zentralverriegelung: Ja
- Tragfähigkeit pro Schublade: 100 kg
- Schubladenbreite (Innenmaß): 600 mm
- Schubladentiefe (Innenmaß): 600 mm
- Schubladen geschlitzt: Ja
- Lagerfläche Schublade: 0,36 m²
- Auszugsart: Vollauszug
- Mit Einzelauszugssperre: Ja
- Lieferumfang: SIM-Karte, Netzteil, Standardantenne



Anzahl Lagerplätze max. (STK)	1002888 ... €/Stück	Ausstattung Werkzeugausgabesysteme
576	- 016	9 Ebenen Ohne Werkzeug

Preise auf Anfrage



COMBEE DR-LIGHT Anbaumodul



Anwendung

Ermöglicht die übersichtliche und sichere Aufbewahrung von Klein- und Ersatzteilen, Werkzeugen, persönlicher Schutzausrüstung und anderem Material.

Ausführung

- Schubladenautomat
- Anbaumodul

Vorteil

- Genaue Zugriffskontrolle, sinkende Lagerhaltungs- und Prozesskosten, sowie das automatisierte Bestellwesen steigern Ihre Produktivität
- Lückenlose Dokumentation und hohe Transparenz
- Reduzierung von Verlustzeiten im Betrieb
- Digitale Anbindung möglich

Hinweis

- Die Konfiguration des Systems wird kundenspezifisch nach Ihrem Wunsch angepasst

- Kompatibel mit allen Varianten der Modelle DR-M, FP-M, HX-M, RT-M
- Exklusive live Video-Produktvorstellung/-schulung
- Mietmodell

Technische Daten

- Farbe Korpus: Lichtgrau RAL 7035
- Farbe Front: Anthrazitgrau RAL 7016
- Oberfläche: Pulverbeschichtet
- Werkstoff: Stahlblech
- Werkstoff Abdeckplatte: Kunststoff
- Schlosstyp: DOM®-Schließsystem
- Zentralverriegelung: Ja
- Tragfähigkeit pro Schublade: 100 kg
- Schubladenbreite (Innenmaß): 600 mm
- Schubladentiefe (Innenmaß): 600 mm
- Schubladen geschlitzt: Ja
- Lagerfläche Schublade: 0,36 m²
- Auszugsart: Vollauszug
- Mit Einzelauszugssperre: Ja
- Lieferumfang: SIM-Karte, Netzteil, Standardantenne



End-Nr. 017



End-Nr. 018

Anzahl Lagerplätze max. (STK)	1002888 ... €/Stück	Ausstattung Werkzeugausgabesysteme	Breite x Höhe x Tiefe
576	- 017	9 Ebenen Ohne Werkzeug	720 x 1030 x 700 mm
768	- 018	12 Ebenen Ohne Werkzeug	720 x 1470 x 700 mm

Preise auf Anfrage

FLÜGELTÜR-WERKZEUGSCHRANK mit 4 Fachböden



Ausführung

- Breite Palette unterschiedlicher Maße für jeden Verwendungszweck
- Noch bessere Bedienungssicherheit und Verschleißfestigkeit
- Ergonomisch attraktive Optik durch Muldengriff Ergo-Lock (3-Riegel-Verschluss) in schwarz mit 2 Schlüsseln
- Türaufhängung mit ca. 110° Öffnungswinkel
- Auf Wunsch außen liegende Scharniere, ca. 180° Öffnungswinkel
- Mittige Türverstärkung für hohe Türstabilität
- Hohe Flexibilität der Inneneinrichtung durch Verstellbarkeit im 15 mm-Raster
- Hohe Traglast pro verzinktem Fachboden: 70 kg (bis 110 kg in verstärkter Ausführung)

Vorteil

- Ergo-Lock Muldengriffschloss, verschleißfest und benutzerfreundlich
- Schränke mit 400, 500, 600 und 800 mm Tiefe

Hinweis

Zusätzliche Fachböden und Bodenträger siehe Art.-Nr. 1085124.

Technische Daten

- Tragfähigkeit pro Fachboden: 70 kg
- Ausführung Türe: Doppelflügeltüre
- Mit Trennwand: Nein
- Zentralverriegelung: Ja
- Schlosstyp: Ergo-Lock Muldengriffschloss
- Werkstoff: Stahlblech
- Oberfläche: Pulverbeschichtet



End-Nr. 201

Farbe Front	Anthrazitgrau RAL 7016	Lichtblau RAL 5012	Lichtgrau RAL 7035			
Farbe Korpus	Lichtgrau RAL 7035	Lichtgrau RAL 7035	Lichtgrau RAL 7035			
Anzahl Fachböden (STK)	1085120 ... €/Stück	1085120 ... €/Stück	1085120 ... €/Stück	Breite (mm)	Tiefe (mm)	Höhe (mm)
4	329,00 201	329,00 501	329,00 601	930	400	1950
	439,00 202	439,00 502	439,00 602	930	500	1950
	499,00 203	499,00 503	499,00 603	930	600	1950
	799,00 204	799,00 507	799,00 607	930	800	1950
	519,00 205	519,00 504	519,00 604	1200	400	1950
	599,00 206	599,00 505	599,00 605	1200	500	1950
	699,00 207	699,00 506	699,00 606	1200	600	1950
	999,00 208	999,00 508	999,00 608	1200	800	1950

SCHUBLADEN-WERKZEUGSCHRANK Serie T736



Ausführung

- Verschweißte Stahlblechkonstruktion
- Gehäuse pulverbeschichtet, Schubladen verzinkt
- Zentralverriegelung
- Schubladen-Blendenhöhe 50 mm: Tragkraft 70 kg
- Schubladen-Blendenhöhe ab 75 mm: Tragkraft 100 kg
- Schubladenführungen kugellagert, Einzel-Auszugsperre
- Einzelverriegelung pro Schublade möglich
- Griffleisten mit Beschriftungsstreifen zum Einlegen

Hinweis

Belastungsangaben bei gleichmäßig verteilter Last. Schubladen-Einrichtungs-Sortimente siehe Art.-Nr. 1084255 - 1084256 und 1084326 - 1084377. Zubehör siehe Art.-Nr. 1084370 - 1084385. Schrankgehäuse siehe Art.-Nr. 1084410. Schubladen siehe Art.-Nr. 1084416 - 1084418.

Technische Daten

- Schubladenbreite (Innenmaß): 600 mm
- Schubladentiefe (Innenmaß): 600 mm
- Auszugsart: Vollauszug
- Mit SOFT-CLOSE-Schließung: Nein
- Schlosstyp: Zylinderschloss
- Werkstoff: Stahlblech
- Oberfläche: Pulverbeschichtet



End-Nr. 401



End-Nr. 402

Farbe Front	Anthrazitgrau RAL 7016	Lichtblau RAL 5012	Enzianblau RAL 5010			
Farbe Korpus	Lichtgrau RAL 7035	Lichtgrau RAL 7035	Lichtgrau RAL 7035			
Anzahl Schubladen (STK)	1084250 ... €/Stück	1084250 ... €/Stück	1084250 ... €/Stück	Höhe (mm)	Breite (mm)	Tiefe (mm)
7	699,00 401	699,00 101	699,00 201	1019	705	736
9	1.099,00 402	1.099,00 102	1.099,00 202	1019	705	736



ROLLWAGEN RASTERMOBIL bestückt mit Sichtlagerkästen

KAPPES



Ausführung

- Modularer Aufbau
- Schlag- und kratzeste Kunststoffbeschichtung
- Doppelseitige Nutzung
- Ergonomische Handgriffe


Lieferung

Tlw. bestückt mit HHW-Sichtlagerkästen aus hochschlagfestem Polyethylen, Art.-Nr. 1083401 - 1083405,

farbig sortiert, aus Lagervorrat, Farbabbildung unverbindlich.

Technische Daten

- Anzahl Bockrollen: 2 STK
- Anzahl Lenkrollen: 2 STK
- Anzahl Radfeststeller: 2 STK
- Werkstoff: Stahlblech
- Farbe Schlitzplatte: Lichtgrau RAL 7035
- Farbe Stellwand: Lichtgrau RAL 7035



End-Nr. 602

Ausführung	Doppelseitig	Anzahl Kästen (STK)	Anzahl Kästen 85 x 105 x 45 mm (STK)	Anzahl Kästen 160 x 105 x 75 mm (STK)	Anzahl Kästen 230 x 140 x 130 mm (STK)
Tiefe	500 mm				
Höhe x Breite	1083416 ... €/Stück				
890 x 1000 mm	772,00 593	60	60	-	-
	725,00 591	88	24	64	-
	725,00 592	96	-	96	-
	744,00 594	104	24	32	48
	726,00 595	112	-	80	32
1230 x 1000 mm	947,00 601	84	84	-	-
	926,00 603	112	48	64	-
	887,00 610	140	12	96	32
	893,00 611	144	-	144	-
	912,00 602	152	24	80	48
1580 x 1000 mm	1.162,00 605	108	108	-	-
	1.133,00 609	152	72	32	48
	1.135,00 606	160	48	112	-
	1.109,00 608	184	24	128	32
	1.102,00 607	192	-	192	-

HOMMEL HERCULES

WAS IMMER SIE BRAUCHEN, ES IST SCHON DA.

ALLES AUF GRÜN!

DER VOLLEORTIMENTER FÜR PROFESSIONELLES C-TEILE-MANAGEMENT

Wir bei Hommel Hercules geben Ihr C-Teile-Management alles für Sie!

Profitieren Sie von Verlässlichkeit rund um die Uhr, 365 Tage im Jahr, wo auch immer Ihr Bedarf entsteht. Als Vollortimenter mit digitalen Services und kundenspezifischer Beratung optimieren wir Ihre Bestellprozesse und sorgen für maximale Effizienz, Zuverlässigkeit und Sicherheit.

WAS SIE AUCH BRAUCHEN - ES IST BEREITS DA!

**HOMMEL HERCULES WEBSHOP
EINFACH | FLEXIBEL | SCHNELL
WWW.HOMMEL-HERCULES.COM**

SCAN ME

5S MIT HOMMEL HERCULES? SO FUNKTIONIERT ORDNUNG AM ARBEITSPLATZ

Auf der einen Seite des CLIP-O-FLEX® Halterungsmodul wird eine stabile Halteschiene am Arbeitsplatz oder dafür geeigneten Orten in der Fertigung montiert.

Das Gegenstück des Halterungsmodules bildet auf der anderen Seite ein ausgeklügeltes Einhängeprofil. Es verfügt über ein Clip-System zum sicheren und belastbaren Anbringen von Arbeitsplatzflächen und- vorrichtungen, Tablaren, Werkzeugen oder, Behältern, uvm.

Durch die intelligente Verbindung von Halteschiene und Einhängeprofil wird auf einzigartige Weise ein gleichzeitiges einfaches und sofortiges Lösen sowie Neigen und Verschieben des so sicher Befestigten möglich gemacht.



GRIFFE für CLIP-O-FLEX Tablare

CLIP-O-FLEX®

Anwendung

Mit den Griffen können die CLIP-O-FLEX Tablare Art-Nr. 1082511 101-108 komfortabel und einfach getragen

werden.

Ausführung
- Montage: aufsteckbar

- Farben: weiß, rot oder schwarz

Lieferung
Packungseinheit 2 Stück



Anwendungsbild



End-Nr. 101



End-Nr. 102



End-Nr. 103

Farbe	1082512 ... €/Paar	Werkstoff
Weiß	13,00 101	Kunststoff
Rot	13,00 102	Kunststoff
Schwarz	13,00 103	Kunststoff



CLIP-O-FLEX HALTESCHIENE in verschiedenen Längen

CLIP-O-FLEX®

Anwendung

Für die Montage an geraden Oberflächen wie Wänden, Maschinen, Werkbänke, Werkzeugkoffers, Lochrasterplatten

Ausführung

- aus Aluminium, natureloxiert
- vorgebohrt, passend für Rasterung der Lochblechwände mit Teilungsmaß 38 mm
- inkl. seitliche Abdeckkappen links und rechts
- Gesamtlänge = Nennlänge + 5 mm (Abdeckkappen)

Vorteil

- In das raffinierte Schienen-Profil können Elemente mit den Einhängeprofilen und Tablaren Nr. 1082511 101-

108 in verschiedenen Winkeln von 0-90° eingehängt werden

- Innerhalb der Schiene sind die Profile seitlich leicht verschiebbar
- Mit nur einer Einhängbewegung kann ein Tablar, eine Ablagefläche oder Fachboden in die Schiene fixiert und wieder gelöst werden
- Höchste Flexibilität in horizontaler, wie auch in vertikaler Richtung
- Ergonomische und flexible Arbeitsplatzgestaltung

Technische Daten

- Werkstoff: Aluminium
- Oberfläche: Eloxiert



Länge (mm)	1082514 ... €/Stück	Breite (mm)	Tiefe (mm)	Anzahl Bohrungen (STK)
500	18,00 101	38	20	2
700	22,00 102	38	20	3
750	25,00 103	38	20	4
800	28,00 104	38	20	4
990	30,00 105	38	20	4
1400	34,00 106	38	20	6
1500	36,00 107	38	20	4
2000	45,00 108	38	20	4

CLIP-O-FLEX TABLAR 2.0 mit integriertem Einhängeprofil

CLIP-O-FLEX®

Anwendung

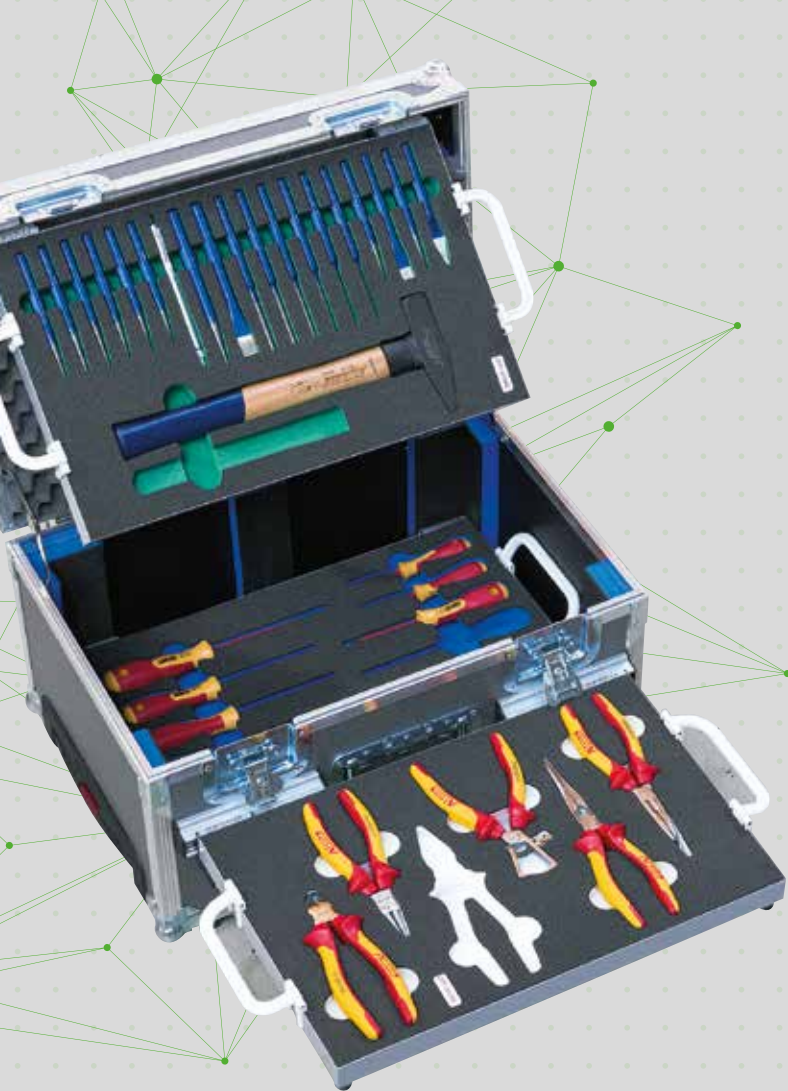
Mit nur einem Klick erweitern Sie Ihren individuellen Arbeitsplatz, bleiben horizontal und vertikal flexibel und haben Werkzeug und Kleinteile dort griffbereit, wo Sie diese brauchen – an der Maschine, am Montageplatz, im Werkzeugkoffer oder sauber gelagert im Schrank.

Ausführung

- Winkeleinstellung: 0/45/90°
- Integrierte Rutschhemmung
- Für stirnseitigen und „Table-Top“ Einsatz
- natur- / schwarzeloxiert



Innenbreite (mm)	1082511 ... €/Stück	Innentiefe (mm)	Innenhöhe (mm)	Tragfähigkeit (kg)	Einhängewinkel	Farbe	Werkstoff	Oberfläche
280	65,00 101	260	31	25	0° 45° 90°	Aluminiumsilber Schwarz	Aluminium	Eloxiert
345	69,00 102	260	31	25	0° 45° 90°	Aluminiumsilber Schwarz	Aluminium	Eloxiert
430	77,00 103	260	31	25	0° 45° 90°	Aluminiumsilber Schwarz	Aluminium	Eloxiert
215	64,00 104	300	31	25	0° 45° 90°	Aluminiumsilber Schwarz	Aluminium	Eloxiert
430	83,00 105	300	31	25	0° 45° 90°	Aluminiumsilber Schwarz	Aluminium	Eloxiert
280	79,00 106	400	31	25	0° 45° 90°	Aluminiumsilber Schwarz	Aluminium	Eloxiert
430	99,00 107	400	31	25	0° 45° 90°	Aluminiumsilber Schwarz	Aluminium	Eloxiert
600	105,00 108	400	31	25	0° 45° 90°	Aluminiumsilber Schwarz	Aluminium	Eloxiert



OPT-I-STORE®

WERKZEUGEINLAGEN VON HOMMEL HERCULES

Die OPT-I-STORE®-Hartschaumeinlagen werden aus einem einfachen wie einzigartigen Material hergestellt, individuell für Ihre Werkzeuge, Messinstrumente, Bauteile oder Kundengeschenke. In den Einlagen ist alles übersichtlich und sicher aufgehoben – und dank zweifarbiger Ausführung sehen Sie auf einen Blick, wenn etwas fehlt.

Sie haben die Wahl: Vorab mit hochwertigen Werkzeugen bestückt oder individuell geplant für bereits vorhandene Ausstattung – die Einlagen sorgen für Ordnung bis zur kleinsten Schraube.



Durch die vielfältigen Gestaltungsmöglichkeiten sind Ihnen fast keine Grenzen gesetzt. Maßgefertigt auf den zehntel Millimeter genau lassen sich beispielsweise Werkzeugeinlagen für Schubladen und Koffer passgenau anfertigen. Diese bieten optimale Voraussetzungen für sicheres und bequemes Lagern und Transportieren.

**DIE PERFEKTE
LÖSUNG:
OPT-I-STORE® +
CLIP-O-FLEX®**



OPT-I-STORE® IM VERGLEICH ZUM WETTBEWERB

- Keine Programmierkosten
- Keine Zusatzkosten für das Setzen von Griffleisten
- Der Preis wird mit jeder Veränderung der Einlage sofort aktualisiert
- Laserbeschriftung gegen geringen Aufpreis möglich
- Ihr Werkzeugbestand kann mit unserem Toolscanner abgescannt oder auf der Scanvorlage fotografiert werden und mit dem Bildimport eingefügt werden
- Sie können Ihre gescannten Objekte in Ihrer persönlichen Konturdatenbank speichern und somit jederzeit wiederverwenden
- Durch den automatischen Kollisionsrand können Ihnen keine Fehler beim Platzieren der Werkzeuge unterlaufen
- Die Fräsdaten werden direkt nach Ihrer Bestellung aus dem OPT-I-STORE®-Designer auf die Fräsmaschine übernommen
- Somit verringert sich die Lieferzeit im Vergleich zu unserem Wettbewerb erheblich



PRÄZISE KONTUREN DURCH WERKZEUGDIGITALISIERUNG

Die OPT-I-STORE Scansysteme zum einfachen und schnellen Gestalten Ihrer individuellen Hartschaumeinlage bieten Ihnen unterschiedliche Möglichkeiten zur Erfassung der Konturen von Werkzeugen, Teilen und sonstigen Gegenständen. Planen Sie Ihre OPT-I-STORE Lösung ganz einfach mit der OPT-I-STORE Scan-Vorlage

ge in Papierform, mit dem speziell konzipierten OPT-I-STORE Scanner oder OPT-I-STORE Koffer-Scanner sowie mit dem komplett ausgestatteten OPT-I-STORE Konturator. So gestalten auch Sie, direkt bei Ihnen vor Ort, individuelle OPT-I-STORE Hartschaumeinlagen für Ihren bereits vorhandenen Werkzeugbestand.



OPT-I-STORE PAPIER-SCANVORLAGE für einfaches und schnelles Gestalten Art.-Nr. 1099800 044

Die Papier-Scanvorlage ermöglicht ein einfaches und schnelles Gestalten von OPT-I-STORE Lösungen. Legen Sie die gewünschten Teile auf die spezielle Papiervorlage und fotografieren diese per Digitalkamera oder Smartphone ab. Das Bild kann dann über die OPT-I-STORE PRO oder WEB Software weiter konfiguriert und schließlich ab Losgröße 1 online bestellt werden.

Außenmaß (B x H): 594 x 490 mm
Scanfläche (B x H): 524 x 350 mm

VORTEILE:

- Sehr einfaches und schnelles gestalten
- Die Nachbearbeitung in PRO oder WEB Software ist per Drag & Drop möglich
- Kritische Bereiche im Bezug auf Radien oder scharfe Kanten werden automatisch berücksichtigt bzw. entfernt

KLAPP-WERKBANK 450 kg Tragkraft



Ausführung

- Verschweißtes, groß dimensioniertes Stahl-Rohr-Gestell
- Sicherer Stand durch rutschhemmende Kunststofffüße, selbst bei Schraubstockarbeiten

- Wasserfest verleimte Schichtholzplatte allseitig mit Stahlkantenschutz
- Im Nu aufgestellt, ohne Keile, Bolzen und Schrauben
- Für Transportzwecke zusammenklappbar

Technische Daten

- Werkstoff Arbeitsplatte: Holzplatte

- Tragfähigkeit: 450 kg
- Werkstoff Gestell: Stahlrohr
- Höhenverstellbar: Nein
- Niveaueausgleich: Nein
- Oberfläche: Beschichtet



Farbe Gestell	Anthrazit						
Plattenlänge (mm)	1061004 ... €/Stück	Höhe min. (mm)	Höhe max. (mm)	Arbeitshöhe (mm)	Plattentiefe (mm)	Plattenstärke	
1000	215,00 101	840	840	840	700	30 mm	


ARBEITSTISCH 800 kg Tragkraft

Ausführung

- Verschweißte Stahlblechkonstruktion mit hoher Belastbarkeit und Stabilität
- Arbeitsplatte Buche Multiplex 38 mm stark, gefast und farblos lackiert, bedingt wasser- und ölbeständig

Technische Daten

- Werkstoff Arbeitsplatte: Buche Multiplex
- Tragfähigkeit: 800 kg
- Werkstoff Gestell: Stahlblech
- Niveaueausgleich: Nein
- Oberfläche: Pulverbeschichtet



End-Nr. 101-102

Farbe Gestell	Lichtgrau RAL 7035						
Plattenlänge (mm)	1082002 ... €/Stück	Höhe min. (mm)	Höhe max. (mm)	Arbeitshöhe (mm)	Plattentiefe (mm)	Plattenstärke	Höhenverstellbar
1500	330,00 101	-	-	840	750	40 mm	Nein
2000	375,00 102	-	-	840	750	40 mm	Nein
1500	390,00 103	600	950	-	750	40 mm	Ja
2000	440,00 104	600	950	-	750	40 mm	Ja

ARBEITSTISCH-UPGRADE Höhenverstellbar



Anwendung

Komplett Set für Upgrade auf elektrische Höhenverstellung

Ausführung

- Werkbankfüße werden einfach durch Quattro Füße ausgetauscht
- Inklusive Anschlusskabel Euro (CH / D / Schuko / FR) C7
- Inklusive Steuereinheit Set Schwarz NCS S 9000-N

Vorteil

- Komplett Set für Upgrade auf elektrische Höhenverstellung

Lieferung

Upgrade Set Inhalt: 2x Quattro-Fuß, 1x Steuereinheit Set für 4K, 1x Netzkabel, Länge 3m

Technische Daten

- Tragfähigkeit: 400 kg
- Höhenverstellbar: Ja



Farbe	Schwarz		
Höhe min. (mm)	1082008 ... €/Stück	Höhe max. (mm)	Tiefe (mm)
675	2.150,00 101	1175	675
	2.250,00 102	1175	725



ARBEITSTISCH WORKERGO HÖHENVERSTELLBAR 180 kg Tragkraft

bedrunka+hirth
Werkzeug up to date – mit Raum zum Arbeiten



Ausführung

- 4-Fuß Grundgestell
- Untergestell aus Stahlrohr 45 x 45 mm
- Traversen aus Aluminium-Profilen 40 x 40 mm
- Arbeitshöhe ohne Platte: 670-1015 mm, Hub 345 mm
- Hubgeschwindigkeit 6,25 mm/s

Vorteil

- Keine Serie der Arbeitsplatzsysteme ist so vielseitig wie der workergo
- 6 verschiedene Gestellbreiten, 3 verschiedene Gestell-tiefen und 4 verschiedene Arten der Höhenverstellung machen den workergo 4-Fuß zum wandelbaren Arbeitstisch

Lieferung

Bitte beachten Sie, dass workergo-Arbeitstische zerlegt angeliefert werden. Einfache Selbstmontage!

Hinweis

Multiwand-Aufbau und optionales Zubehör siehe Art. Nr. 82370.

Technische Daten

- Werkstoff Arbeitsplatte: Buche Multiplex
- Tragfähigkeit: 180 kg
- Tragfähigkeit dynamisch: 180 kg
- Werkstoff Gestell: Stahlblech
- Höhenverstellbar: Ja
- Niveaueausgleich: Nein
- Oberfläche: Pulverbeschichtet



Farbe Gestell	Lichtgrau RAL 7035					
Plattenlänge (mm)	1082371 ... €/Stück	Höhenverstellung	Höhe min. (mm)	Höhe max. (mm)	Plattentiefe (mm)	Plattenstärke
1500	1.150,00 304	Motorisch	670	1015	750	40 mm
2000	1.250,00 305	Motorisch	670	1015	750	40 mm

ARBEITSTISCH LIFT HÖHENVERSTELLBAR 600 kg Tragkraft



Ausführung

- Arbeitsplatte in Buche-Massiv (BMP): Oberfläche geölt, Plattenstärke 40 mm, mehrfach abschleifbar mit enorm hoher Lebensdauer, robust und höchst belastbar dank spezieller und einzigartiger Riegelverleimung: längsseits zahnverleimte Riegel mit ca. 60 % mehr Leimoberfläche sorgen für optimale Queraussteifung und Belastungswerte
- Universalplatte (UBP) mit ABS-Kante: Abriebfeste und antistatische Oberfläche, kurzzeitig beständig gegen schwache Säuren und Laugen sowie Hitzeeinwirkung bis 250°C, langandauernd beständig gegen Fette und Öle
- Höhenverstellung mittels elektromotorischem Spindelhubsystem
- Hubkraft pro Hubsäule 300 kg
- Hubkraft gesamt 600 kg (bei gleichmäßig verteilter Flächenlast)
- Hubbereich: 400 mm von 740 mm bis 1140 mm

Vorteil

- Mit dem robusten Arbeitstischsystem LIFT haben Sie auf Knopfdruck immer die richtige Arbeitshöhe für ergonomisches Arbeiten
- Die aussteifende Rückwand sorgt dabei stets für einen festen Stand, ermöglicht solides Arbeiten und schafft Raum, um z.B. einen Rollcontainer unter dem Tisch zu „parken“

Hinweis

Bei Reihenaufstellung der Arbeitstische ist stirnseitig ein Scherblech (Art.-Nr. 1082251 107) notwendig.

Technische Daten

- Werkstoff Arbeitsplatte: Buche massiv
- Tragfähigkeit: 600 kg
- Tragfähigkeit dynamisch: 600 kg
- Werkstoff Gestell: Stahlblech
- Höhenverstellbar: Ja
- Niveaueausgleich: Ja
- Oberfläche: Blank, geölt



Farbe Gestell	Lichtgrau RAL 7035					
Plattenlänge (mm)	1082251 ... €/Stück	Höhe min. (mm)	Höhe max. (mm)	Plattentiefe (mm)	Plattenstärke	
1500	2.450,00 101	740	1140	800	40 mm	
2000	2.550,00 103	740	1140	800	40 mm	

KASTENWERKBANK SERIE D 800 kg Tragkraft

Ausführung

- Verschweißte Stahlblechkonstruktion mit hoher Belastbarkeit und Stabilität
- Schubladen mit ca. 85% Teilauszug und Schlitzreihen zur Aufnahme von Einteilungsmaterial
- Griffleisten aus Aluminium mit Papier- und Klarsichtstreifen sowie Abdeckkappen
- Arbeitsplatte Buche Multiplex 38 mm stark, gefast und farblos lackiert, bedingt wasser- und ölbeständig
- Oberflächen beidseitig geschliffen, alle Kanten im 45° Winkel abgeschrägt
- Zentralverriegelung mit Sicherheitsschloss

- Plattenlänge: 1500 mm
- Plattentiefe: 750 mm
- Plattenstärke: 40 mm
- Anzahl Schubladen: 1 STK
- Schubladen-Fronthöhe: 1 x 180 mm
- Schubladenbreite (Innenmaß): 477 mm
- Schubladentiefe (Innenmaß): 587 mm
- Auszugsart: Teilauszug, 85% rollengelagert
- Tragfähigkeit pro Schublade: 70 kg
- Anzahl Türen: 1 STK
- Mit Einzelauszugssperre: Nein
- Schlosstyp: Zylinderschloss
- Oberfläche: Pulverbeschichtet



End-Nr. 301

Technische Daten

- Werkstoff Arbeitsplatte: Buche Multiplex

Farbe Korpus	Lichtgrau RAL 7035	Lichtgrau RAL 7035	Lichtgrau RAL 7035			
Farbe Front	Lichtblau RAL 5012	Enzianblau RAL 5010	Anthrazitgrau RAL 7016			
Ausführung	1082000 ... €/Stück	1082000 ... €/Stück	1082000 ... €/Stück	Arbeitshöhe (mm)	Arbeitshöhe min./max.	Tragfähigkeit (kg)
Fest	495,00 101	490,00 201	490,00 301	840	-	800
Höhenverstellbar	545,00 102	545,00 202	545,00 302	-	840-1040 mm	800

KASTENWERKBANK SERIE D 800 kg Tragkraft

Ausführung

- Verschweißte Stahlblechkonstruktion mit hoher Belastbarkeit und Stabilität
- Schubladen mit ca. 85% Teilauszug und Schlitzreihen zur Aufnahme von Einteilungsmaterial
- Griffleisten aus Aluminium mit Papier- und Klarsichtstreifen sowie Abdeckkappen
- Arbeitsplatte Buche Multiplex 38 mm stark, gefast und farblos lackiert, bedingt wasser- und ölbeständig
- Oberflächen beidseitig geschliffen, alle Kanten im 45° Winkel abgeschrägt
- Zentralverriegelung mit Sicherheitsschloss

Technische Daten

- Werkstoff Arbeitsplatte: Buche Multiplex
- Plattenlänge: 1500 mm
- Plattentiefe: 750 mm
- Plattenstärke: 40 mm
- Anzahl Schubladen: 6 STK
- Schubladen-Fronthöhe: 6 x 180 mm
- Schubladenbreite (Innenmaß): 477 mm
- Schubladentiefe (Innenmaß): 587 mm
- Auszugsart: Teilauszug, 85% rollengelagert
- Tragfähigkeit pro Schublade: 70 kg
- Mit Einzelauszugssperre: Nein
- Schlosstyp: Zylinderschloss
- Oberfläche: Pulverbeschichtet



End-Nr. 351

Farbe Korpus	Lichtgrau RAL 7035	Lichtgrau RAL 7035	Lichtgrau RAL 7035			
Farbe Front	Lichtblau RAL 5012	Enzianblau RAL 5010	Anthrazitgrau RAL 7016			
Ausführung	1082000 ... €/Stück	1082000 ... €/Stück	1082000 ... €/Stück	Arbeitshöhe (mm)	Arbeitshöhe min./max.	Tragfähigkeit (kg)
Fest	725,00 151	725,00 251	725,00 351	840	-	800
Höhenverstellbar	785,00 152	785,00 252	785,00 352	-	840-1040 mm	800

KASTENWERKBANK SERIE D 800 kg Tragkraft

Ausführung

- Verschweißte Stahlblechkonstruktion mit hoher Belastbarkeit und Stabilität
- Schubladen mit ca. 85% Teilauszug und Schlitzreihen zur Aufnahme von Einteilungsmaterial
- Griffleisten aus Aluminium mit Papier- und Klarsichtstreifen sowie Abdeckkappen
- Arbeitsplatte Buche Multiplex 38 mm stark, gefast und farblos lackiert, bedingt wasser- und ölbeständig
- Oberflächen beidseitig geschliffen, alle Kanten im 45° Winkel abgeschrägt
- Zentralverriegelung mit Sicherheitsschloss

- Plattenlänge: 2000 mm
- Plattentiefe: 750 mm
- Plattenstärke: 40 mm
- Anzahl Schubladen: 3 STK
- Schubladen-Fronthöhe: 3 x 180 mm
- Schubladenbreite (Innenmaß): 477 mm
- Schubladentiefe (Innenmaß): 587 mm
- Auszugsart: Teilauszug, 85% rollengelagert
- Tragfähigkeit pro Schublade: 70 kg
- Anzahl Türen: 2 STK
- Mit Einzelauszugssperre: Nein
- Schlosstyp: Zylinderschloss
- Oberfläche: Pulverbeschichtet



End-Nr. 371

Technische Daten

- Werkstoff Arbeitsplatte: Buche Multiplex

Farbe Korpus	Lichtgrau RAL 7035	Lichtgrau RAL 7035	Lichtgrau RAL 7035			
Farbe Front	Lichtblau RAL 5012	Enzianblau RAL 5010	Anthrazitgrau RAL 7016			
Ausführung	1082000 ... €/Stück	1082000 ... €/Stück	1082000 ... €/Stück	Arbeitshöhe (mm)	Arbeitshöhe min./max.	Tragfähigkeit (kg)
Fest	790,00 171	790,00 271	790,00 371	840	-	800
Höhenverstellbar	865,00 172	865,00 272	865,00 372	-	840-1040 mm	800



STEHHILFE FIN (DIN 68877) mit Alu-Standsäule



Ausführung

- 500 mm breite, bequeme Sitzfläche aus robustem SoftTouch-PU-Schaum, Farbe schwarz
- Sitz um 20° nach links und nach rechts schwenkbar
- Stufenlose Höhenverstellung mit komfortabler Gasfeder
- Alu-Standsäule, für optimale Unterstützung um 4° geneigt
- Stabiler Standfuß, inkl. Wechselgleiter aus Kunststoff und Filz, je nach Bodentyp

Vorteil

- Schlankes, platzsparendes Design
- Einfache Handhabung durch integrierte Kunststoff-Griffe

- Stabiler, sicherer Stand
- Langzeitgarantie von 10 Jahren

Technische Daten

- Mit Fußring: Nein
- Klappbar: Nein
- Höhenverstellbar: Ja
- Polster austauschbar: Nein
- Tragfähigkeit: 120 kg
- Fahrbar: Nein
- ESD-fähig: Nein
- Werkstoff Sitz/Rückenlehne: PU-Schaum
- Werkstoff Gestell: Aluminium
- Farbe Fußgestell: Brillantsilber



Werkstoff Sitz	PU-Schaum		
Ausführung Fußgestell	1082457 ... €/Stück		Sitzhöhe min./max.
Standsäule	325,00 101		620-850 mm

SITZ-STEH-STUHL FLEX (DIN 68877)



Anwendung

Nutzbar als Arbeitshocker und als Stehhilfe. Für Arbeitshöhen von 720-1.000 mm.

Ausführung

- Stufenlos höhenverstellbar mittels Gasdruckfeder
- Drehbar um 360°
- Integrierte Rückenstütze für maximale Entlastung
- Weich, abwaschbar und unempfindlich durch neuartigen Soft-Touch PU-Schaum
- Strukturierte Wave-Sitzoberfläche sorgt für besten Halt und ausreichend Belüftung
- Fußkreuz mit Bodengleiter
- Art.-Nr. 1082454 203 zusätzlich mit werkzeuglos höhenverstellbarem Fußring

Vorteil

- GS-Zeichen für Geprüfte Sicherheit
- Langzeitgarantie von 10 Jahren

Technische Daten

- Mit Fußring: Nein
- Höhenverstellbar: Ja
- Polster austauschbar: Nein
- Tragfähigkeit: 120 kg
- Fahrbar: Nein
- ESD-fähig: Nein
- Werkstoff Sitz/Rückenlehne: PU-Schaum
- Werkstoff Gestell: Kunststoff
- Farbe Fußgestell: Schwarz
- Farbe: Schwarz



Werkstoff Sitz	PU-Schaum		
Ausführung Fußgestell	1082454 ... €/Stück	Sitzhöhe min./max.	Sitzdurchmesser (mm)
Fünffußkreuz mit Gleiter	175,00 202	510-780 mm	300

DREHHOCKER Sitzfläche mit Kunstleder



Anwendung

Hocker mit extra dickem Polster auch längere Sitzzeiten geeignet.

Ausführung

- Sitzhöhenverstellung über Gaslift
- Kunststofffußkreuz
- bequemes Sitzhochpolster mit Kunstleder bezogen

- Hocker ist mit lastabhängig gebremsten Sicherheitsrollen ausgestattet

Technische Daten

- Tragfähigkeit: 110 kg
- Höhenverstellbar: Ja
- Fahrbar: Ja
- Werkstoff Gestell: Kunststoff
- Mit Fußring: Nein



Werkstoff Sitz	Kunstleder			
Farbe Fußgestell	Schwarz			
Ausführung Fußgestell	1082422 ... €/Stück	Sitzhöhe min. (mm)	Sitzhöhe max. (mm)	Sitzdurchmesser (mm)
Fünffußkreuz mit Rollen	115,00 102	390	520	350

HOCKERSYSTEM MODULAR GEDACHT – FÜR ALLES GEMACHT

Das neue Hockersystem von Bimos ist die komfortable und flexible Lösung für kurzzeitiges Sitzen. Seine Konfigurationsmöglichkeiten machen das Hockersystem zur vielfältigen Sitzgelegenheit in der Industrie, im Dienstleistungssektor, im Gesundheitswesen sowie in Laboren und Reinräumen.

KOMFORT-POLSTER

Auswahl an **VIER BEZUGSMATERIALEN** je nach Anforderungen und Einsatzzweck. Mit einer Stärke von **60 mm** ist das Polster besonders weich und angenehm.



Supertec

Stoff

Kunstleder

PU-Schaum

FARBRING

Der charakteristische Farbring schützt das Polster, setzt Akzente und ist in **VIER FARBEN** erhältlich.



FUSSKREUZ UND ROLLEN

Das Fußkreuz (Ø 540 mm) ist **KOMPAKT, LEICHT UND MOBIL**, ideal für begrenzte Räume. Weiche Rollen ermöglichen schonende Nutzung auf harten Böden, ohne die Mobilität zu beeinträchtigen. Diese effiziente und anwenderfreundliche Lösung optimiert den Komfort und die Beweglichkeit in verschiedenen Umgebungen.

DIE FLEXSTÜTZE

Die kombinierte Arm- und Rückenstütze bietet modernen Komfort und fördert eine gesunde Sitzhaltung. Schnell montiert, lässt sich die **STÜTZE UM 100 MM** in der Höhe verstellen. Die angenehme Weichheit ermöglicht bequemes Sitzen, während das leicht zu reinigende Material die Pflege erleichtert. Eine durchdachte Lösung für Komfort und Anpassungsfähigkeit. Die Flexstütze ist als Zubehör erhältlich.





ALLROUND HOCKER (DIN 68877)

bimos

10 JAHRE
GARANTIE



Anwendung

Komfortable und flexible Lösung für kurzzeitiges Sitzen

Ausführung

- Extragroße Sitzfläche mit einem Durchmesser von 400 mm
- Extra starke und weiche Komfortpolsterung von 60 mm

- Der charakteristische Farbring schützt das Polster und setzt Akzente
- Stufenlose SitzhöhenEinstellung
- Extra kleines Kunststoff-Fußkreuz
- Sämtliche Materialien sind sortenrein und recycelbar

Vorteil

- Fördert automatisch die richtige Sitzhaltung und das aufrechte gesunde Sitzen

- Sitzvorderkante verhindert einen möglichen Blutstau in den Oberschenkeln

Technische Daten

- Farbe Sitzfläche: Schwarz
- Höhenverstellbar: Ja
- ESD-fähig: Nein
- DIN: 68877
- Farbe Fußgestell: Schwarz
- Mit Fußring: Nein



1082472 107



1082472 111



1082473 107



1082473 112

Werkstoff Sitzfläche	PU-Schaum	Supertec	PU-Schaum	Supertec	Sitzhöhe min./max.	Sitzdurchmesser (mm)	Fahrbar	Farbe Ring		
Ausführung Fußgestell	1082472 ... €/Stück	1082472 ... €/Stück	1082473 ... €/Stück	1082473 ... €/Stück						
Fünffußkreuz mit Gleiter	165,00	107	185,00	110	450-650 mm	400	Nein	Grün		
	165,00	108	185,00	111	450-650 mm	400	Nein	Grau		
	165,00	109	185,00	112	450-650 mm	400	Nein	Blau		
Fünffußkreuz mit Rollen			175,00	107	195,00	110	450-650 mm	400	Ja	Grün
			175,00	108	195,00	111	450-650 mm	400	Ja	Grau
			175,00	109	195,00	112	450-650 mm	400	Ja	Blau

ALLROUND FLEXSTÜTZE für Hocker Art.Nr. 1082472-1072473

bimos

10 JAHRE
GARANTIE



Anwendung

Passend zu Allround Hocker Art.-Nr. 1082472-1082474.

Ausführung

- Kombiniert Arm- und Rückenstütze

- 100 mm höhenverstellbar
- Angenehm weich

Vorteil

- Einfach und schnell montiert
- Einfach zu reinigen



Werkstoff Sitz	PU-Schaum
Höhenverstellbar	1082475 ... €/Stück
Ja	95,00 101

ERGONOMISCHE ARBEITSPLATZMATTE flammhemmend

ATORN

Anwendung

Für industrielle Arbeitsbereiche, z. B. Schweißarbeitsplätze.

Ausführung

- Härte 25 - 30 Shore
- umlaufend abgeschrägte Kanten für sichere Begehrbarkeit
- Brandschutzklasse B1 nach DIN 54332 / DIN 4102

Vorteil


- entlastet die Rücken- und Beinmuskulatur bei langen Stehphasen

Technische Daten

- Ausführung Matte: Einzelmatte
- Geeignet für Nassbereiche: Nein
- Antistatisch: Nein
- Anti-Ermüdung: Ja
- Rutschhemmend: Ja
- REACH-konform: Ja



End-Nr. 101, 201



End-Nr. 102, 202

Länge x Breite	1082413 ... €/Stück	Materialstärke (mm)	Werkstoff	Oberflächenstruktur
960 x 660 mm	129,00 101	13	Polyurethan	Flach / geschlossen
	129,00 102	13	Polyurethan	Noppen / geschlossen
1200 x 900 mm	245,00 201	13	Polyurethan	Flach / geschlossen
	245,00 202	13	Polyurethan	Noppen / geschlossen

ERGONOMISCHE ARBEITSPLATZMATTE 100% Nitrilkautschuk

STRAX
Justitrite Safety Group



Anwendung

End-Nr. 111: Für hohe Beanspruchung. Für feuchte, ölige, industrielle Bereiche.

End-Nr. 112: Für hohe Beanspruchung. Für trockene, industrielle Bereiche.

Ausführung

- 100% Nitrilkautschuk
- Resistent gegen die meisten industriellen Öle und Chemikalien
- Griffige Anti-Rutsch Oberfläche R10 nach DIN 51133 und BG Rule BGR181
- Silikonfrei und daher geeignet für Autolackierereien
- **End-Nr. 111:** Materialstärke 22 mm
- **End-Nr. 112:** Materialstärke 20 mm

Vorteil

- **End-Nr. 111:** Robuster Kautschuk geeignet für Mehrschichtbetriebe
- Kein Verschieben der Matte
- **End-Nr. 112:**

- Die einzigartige Diamond Grid™ Oberflächenstruktur sorgt für guten Halt
- Kann individuell platziert und muss nicht installiert werden

Lieferung

Geliefert mit 3 integrierten, abgeschrägten, orangenen Sicherheitskanten

Hinweis

Maßanfertigungen auf Anfrage lieferbar.

Technische Daten


- Ausführung Matte: Einzelmatte
- Beständigkeit gegen: Fette | Öl | Feuchtigkeit | Säure (bedingt) | Benzin | Kühlmittel
- Temperaturbeständigkeit min.: -10 °C
- Temperaturbeständigkeit max.: 70 °C
- Antistatisch: Nein
- Anti-Ermüdung: Ja
- Rutschhemmend: Ja
- REACH-konform: Ja

**SPITZEN-
PREIS**



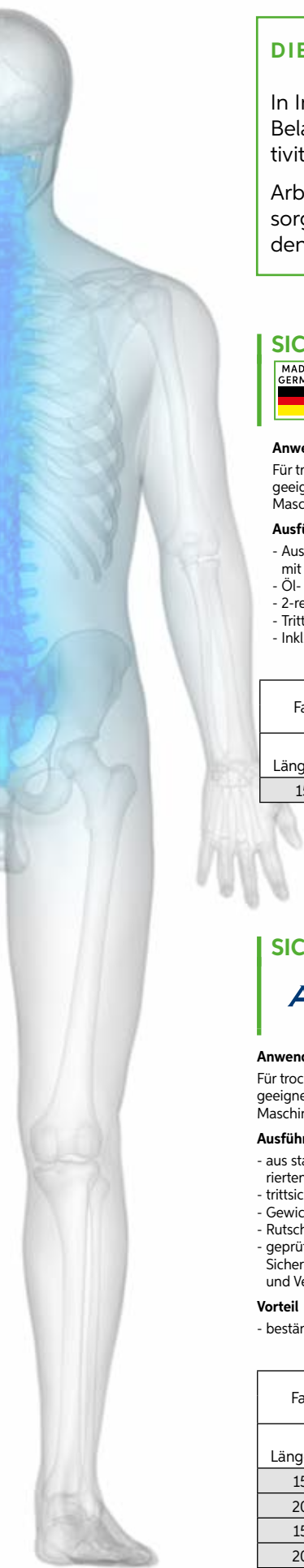
End-Nr. 111

**SPITZEN-
PREIS**



End-Nr. 112

Farbe	Schwarz	Materialstärke (mm)	Werkstoff	Oberflächenstruktur	Geeignet für Nassbereiche	Matten-Leistungsmerkmal
	■					
Länge x Breite	1098621 ... €/Stück					
1630 x 970 mm	185,00 111	22	Nitrilkautschuk	Gelocht / offen	Ja	Hohe Beanspruchung Anti-Ermüdung Anti-Rutsch Schutz Isolierung Drainage Ölbeständig
	275,00 112	20	Nitrilkautschuk	Feine Rillen	Nein	Hohe Beanspruchung Anti-Ermüdung Anti-Rutsch Schutz Isolierung Zugang von Radfahrzeugen Ölbeständig



DIE WICHTIGKEIT VON ERGONOMIE AN INDUSTRIEARBEITSPLÄTZEN

In Industrieumgebungen sind ergonomische Arbeitsplatzmatten entscheidend. Sie reduzieren Belastungen auf Gelenke und Muskeln, minimieren Verletzungsrisiken und steigern die Produktivität durch Komfort und Ermüdungsreduktion.

Arbeitsqualität und Sicherheit verbessern sich, während langfristig Kosten für Gesundheitsfürsorge und Ausfallzeiten gesenkt werden. Ergonomische Maßnahmen fördern das Wohlbefinden der Mitarbeitenden und tragen zum langfristigen Erfolg von Unternehmen bei.

SICHERHEITS-HOLZLAUFFROST mit 3-seitigem Auffahrkeil



Anwendung

Für trockene Arbeitsbereiche und Industriearebeitsplätze geeignet, insbesondere vor Werkzeugmaschinen, CNC-Maschinen, Werkbänke einsetzbar.

Ausführung

- Aus stabilen, gerieften Buchenholzleisten, verbunden mit einem Stahlseil
- Öl- und säurebeständig
- 2-reihige Gummiauflage
- Trittsicher und rutschfest durch elastische Gummifüße
- Inkl. 2x Anlaufprofil 800 mm

- Inkl. 1x Abschrägung 1500 mm

Technische Daten

- Oberflächenstruktur: Gerieft
- Werkstoff: Buche
- Beständigkeit gegen: Öl | Säure | Kühlmittel
- Temperaturbeständigkeit min
- Temperaturbeständigkeit max
- Geeignet für Nassbereiche: N
- Anti-Ermüdung: Ja
- Rutschhemmend: Ja

**SPITZEN-
PREIS**



Farbe	Hellbraun	Länge (mm)	Breite (mm)	Höhe (mm)	Mit Auffahrkeil
	1082395 ... €/Stück				
		1500	800	35	Ja
		199,00 101			

SICHERHEITS-HOLZLAUFFROST mit Bürsten



Anwendung

Für trockene Arbeitsbereiche und Industriearebeitsplätze geeignet, insbesondere vor Werkzeugmaschinen, CNC-Maschinen, Werkbänke einsetzbar.

Ausführung

- aus stabilen, gerieften Buchenholzleisten mit integrierten Bürsten, verbunden mit einem Stahlseil
- trittsicher und rutschfest durch elastische Gummifüße
- Gewicht: ca. 14 kg/m²
- Rutschhemmung R12
- geprüft durch das Institut MPI Materialprüfung und Sicherheit GmbH & Co.KG auf Rutschhemmung (R12) und Verdrängungsraum (V10)

Vorteil

- beständig gegen Öle, Säuren und heiße Späne

- verstärkte Reinigungswirkung und Rutschhemmung durch integrierte Bürsten
- durch Gummiauflage entlastend für Bein- und Rückenmuskulatur, wirkt leistungs- und gesundheitsfördernd auf den Mitarbeiter an der Maschine
- der Holzlauffrost gewährleistet sicheres Stehen und schützt hochwertige Industrieböden

Technische Daten

- Oberflächenstruktur: Gerieft
- Werkstoff: Buche
- Beständigkeit gegen: Öl | Säure | Fette | Benzin | Kühlmittel
- Temperaturbeständigkeit min.: -30 °C
- Temperaturbeständigkeit max.: 120 °C
- Geeignet für Nassbereiche: Nein
- Anti-Ermüdung: Ja
- Rutschhemmend: Ja



Farbe	Hellbraun	Länge (mm)	Breite (mm)	Höhe (mm)	Mit Auffahrkeil
	1082405 ... €/Stück				
		1500	800	35	Nein
		379,00 601			
		2000	800	35	Nein
		519,00 602			
		1500	1000	35	Nein
		449,00 603			
		2000	1000	35	Nein
		599,00 604			

CNC-TISCHAUFSATZGESTELL inklusive CNC-Werkzeugeinsätzen

bedrunka+hirth
Workplace up to date – mehr Raum zum Arbeiten



Anwendung

Zur optimalen Lagerung Ihrer CNC-Werkzeuge.

Ausführung

- End-Nr. 214–217: Inklusive 2 Kassetten, Ablage, Riffelgummi und Haltegriff

- End-Nr. 218–221: Inklusive 4 Kassetten, Ablage, Riffelgummi und Haltegriff

Technische Daten

- Tiefe: 375 mm
- Werkstoff: Stahlblech



End-Nr. 218, 220

Farbe	Lichtgrau RAL 7035 Lichtblau RAL 5012	Lichtgrau RAL 7035 Anthrazitgrau RAL 7016	Breite (mm)	Höhe (mm)
Anzahl Werkzeugeinsätze max. (STK)	1099521 ... €/Stück	1099521 ... €/Stück		
10	245,00 214	245,00 215	425	300
14	279,00 216	279,00 217	575	300
20	355,00 218	355,00 219	425	525
28	415,00 220	415,00 221	575	525

CNC-TRANSPORTWAGEN inklusive CNC-Werkzeugeinsätzen

bedrunka+hirth
Workplace up to date – mehr Raum zum Arbeiten



Anwendung

Zur fachgerechten Lagerung von CNC Werkzeugaufnahmen.

Ausführung

- 6 x Werkzeugaufnahmeträger incl. CNC Werkzeugeinsätzen

Lieferung

Lieferumfang ohne Werkzeuge.

Hinweis

Bitte geben Sie bei der Bestellung immer die Einsatzgröße an, ohne Angabe liefern wir SK40.

Technische Daten

- Anzahl Ebenen: 3 STK
- Raddurchmesser: 125 mm
- Anzahl Lenkrollen: 2 STK
- Anzahl Bockrollen: 2 STK
- Mit Radfeststeller: Ja
- Tragfähigkeit: 500 kg



End-Nr. 301

Farbe	Lichtgrau RAL 7035 Lichtblau RAL 5012	Lichtgrau RAL 7035 Anthrazitgrau RAL 7016	Breite (mm)	Tiefe (mm)
Höhe (mm)	1099112 ... €/Stück	1099112 ... €/Stück		
950	999,00 301	999,00 303	560	630



SYSTEMBOARD IM BAUKASTENSYSTEM

Anwendung

Ideal zum Sortieren, Ordnen und Lagern. Prozessoptimierung, positionsgenaue Automation möglich. Auftragsbezogene Bestückung für innerbetriebliche Logistikabläufe oder externe Weiterverarbeitung (z. B. Reinigungs-, Beschichtungs- und Transportprozesse). Platzsparende Lagerung und Bereitstellung von Werkzeugen, Drehteilen oder technischen Teilen.

- Rahmen sind ideal zum Stapeln, passend für Lager, Kommissionier- und Transportkästen
- Sicherer Schutz vor Beschädigungen durch sehr hohe Schlagfestigkeit und Zähigkeit
- Gute Wärmeformbeständigkeit (bis 120°C)
- Resistent gegen Lösemittel, Öle und Fette
- Polyamid (PA6)

Hinweis

Zur Aufnahme von Steckensätzen Art.-Nr. 1083944 101-131.



Anwendungsbild

Farbe	Schwarz				
	■				
Werkzeugaufnahme	1083943 ... €/Stück	Werkstoff	Länge (mm)	Breite (mm)	Höhe (mm)
Universal	14,90 101	Kunststoff - Polyamid PA	300	185	57

STECKEINSÄTZE Ø 3-40 mm

Anwendung

Ideal zum Sortieren, Ordnen und Lagern. Prozessoptimierung, positionsgenaue Automation möglich.

- Gute Wärmeformbeständigkeit durch Glasfaserverstärkung (bis 120°C)
- Resistent gegen Lösemittel, Öle und Fette
- Polyamid (PA6)

Ausführung

- Höhenvariabel (25 bzw. 40 mm) durch einfaches Drehen
- Individuelle Bestückung durch austauschbare Einsätze (Ø 3-40 mm)
- Sicherer Schutz vor Beschädigungen durch sehr hohe Schlagfestigkeit und Zähigkeit

Hinweis

Für Rahmen Art.-Nr. 1083943 101. Bohrungs-Ø 3/4, 3/8, 1/2, 1/4 Zoll auf Anfrage lieferbar.

Technische Daten

- Werkstoff: Kunststoff



Beispielbild

Bohrungs- durchmesser (mm)	1083944 ... €/Stück	Anzahl Bohrungen (STK)	Anzahl Werkzeug- einsätze max. (STK)
3	4,40 101	13	12
4	4,40 102	13	12
5	4,40 103	13	12
6	4,40 104	13	12
7	4,40 105	13	12
8	4,40 106	13	12
9	4,40 107	13	12
10	4,40 108	13	12
11	4,40 109	13	12
12	4,40 110	13	12
13	4,40 111	7	6
14	4,40 112	7	6
15	4,40 113	7	6
16	4,40 114	7	6
17	4,40 115	7	6
18	4,40 116	7	6

Bohrungs- durchmesser (mm)	1083944 ... €/Stück	Anzahl Bohrungen (STK)	Anzahl Werkzeug- einsätze max. (STK)
19	4,40 117	7	6
20	4,40 118	7	6
21	4,40 119	7	6
22	4,40 120	7	6
23	4,40 121	7	6
24	4,40 122	7	6
25	4,40 123	7	6
26	4,40 124	7	6
28	4,40 125	5	4
30	4,40 126	5	4
32	4,40 127	5	4
34	4,40 128	5	4
36	4,40 129	5	4
38	4,40 130	5	4
40	4,40 131	5	4

WERKZEUGWAGEN mit Schubladen-Einzelauszugssperre



Ausführung

- Kippsicher durch Schubladen-Einzelauszugssperre
- Stabile Stahlblech-Konstruktion mit ABS-Kunststoff-Arbeitsplatte mit integrierten Kleinteilmulden
- Gummierte Kantenschutz-Profile an den Fahrzeugecken schützen den Wagen vor Beschädigung
- Individuelle Befestigungsmöglichkeiten durch Rechteck-Lochraster 10 x 10 mm, Abstand Lochmitte zu Lochmitte 38 mm an den Seitenwänden, z. B. mit Haken für Werkzeuge oder andere Anbauteile (Dosenhalter, Papierkorb usw.)
- Ergonomischer Fahr- und Lenkgriff aus Aluminium
- Schubladen-Vollauszug 100 %
- Einzelverriegelung der Schubladen, integriert in die Schubladen-Blende
- Zentralverriegelung durch Zylinderschloss inkl. 2 Knickschlüsseln
- 2 große, kugelgelagerte Räder Ø 140 mm, 2 Lenkrollen Ø 100 mm, davon eine mit Feststellbremse
- Tragfähigkeit pro Schublade: 25 kg

Vorteil

- Gegenseitige Schubladen-Auszugssperre, nur eine Schublade lässt sich öffnen, somit hat der Wagen ein minimales Kipprisiko

Hinweis

Für die Erstellung von individuellen Hartschaumeinlagen, passend für diese Schubladen, bitte folgende lichte Innenabmessungen verwenden: Breite 468 mm, Tiefe 333 mm.

Technische Daten

- Auszugsart: Vollauszug
- Mit Einzelauszugssperre: Ja
- Mit Schubladen-Einzelverriegelung: Ja
- Mit SOFT-CLOSE-Schließung: Nein
- Tragfähigkeit: 300 kg
- Zentralverriegelung: Ja
- Schlosstyp: Zylinderschloss
- Lochung: 10 x 10 mm
- Mit Kantenschutz: Nein
- Mit Schiebegriff: Ja
- Anzahl Bockrollen: 2 STK
- Anzahl Lenkrollen: 2 STK
- Mit Radfeststeller: Ja
- Werkstoff Rad: Vollgummi
- Raddurchmesser: 140/100 mm
- Werkstoff Arbeitsplatte: Kunststoff
- Werkstoff: Stahlblech
- Oberfläche: Pulverbeschichtet

SPITZENPREIS



End-Nr. 103

Farbe Korpus	Lichtgrau RAL 7035						
Farbe Front	Anthrazitgrau RAL 7016						
Anzahl Schubladen (STK)	1081734 ... €/Stück	Schubladen-Fronthöhe	Schubladenbreite (Innenmaß) (mm)	Schubladentiefe (Innenmaß) (mm)	Tragfähigkeit pro Schublade (kg)	Höhe x Breite x Tiefe	
6	475,00 102	3 x 65 mm 3 x 140 mm	475	345	25	925 x 645 x 425 mm	
7	525,00 103	5 x 65 mm 2 x 140 mm	475	345	25	925 x 645 x 425 mm	

WERKZEUGWAGEN mit Vollauszug-Schubladen



Ausführung

- stabile Stahlblech-Konstruktion mit lösungsmittelbeständiger Kunststoff-Arbeitsplatte, mit 2 integrierten Ablagefächern
- direkt am Rahmen befestigter kunststoffbeschichteter Metallschiebegriff
- Zentralverriegelung mit Zylinderschloss sichert alle Schubladen, inkl. 2 Schlüssel
- fahrbar durch 4 abriebfeste Räder Durchmesser 100 mm, davon 2 lenkbar, 1 Lenkrolle feststellbar

Vorteil

- eingezogene Seitenwände schützen die zusätzlich angebrachten Anbauteile vor Beschädigungen, da diese innerhalb der Wagenabmessungen hängen
- individuelle Befestigungsmöglichkeiten durch Rechteck-Lochraster an den Seitenwänden, z. B. mit Haken für Werkzeuge oder andere Anbauteile, z. B. Dosenhalter, Papierkorb usw.

Lieferung

inkl. 1 Trennblech pro Schublade

Hinweis

Für die Erstellung von individuellen Hartschaumeinlagen, passend für diese Schubladen, bitte folgende

lichte Innenabmessungen verwenden: Breite 520 mm, Tiefe 345 mm.

Technische Daten

- Auszugsart: Vollauszug
- Mit Einzelauszugssperre: Nein
- Höhe: 915 mm
- Mit Schubladen-Einzelverriegelung: Ja
- Mit SOFT-CLOSE-Schließung: Nein
- Tragfähigkeit: 300 kg
- Zentralverriegelung: Ja
- Schlosstyp: Zylinderschloss
- Lochung Seitenwand: Ja
- Lochung: 10 x 10 mm
- Mit Kantenschutz: Nein
- Mit Schiebegriff: Ja
- Anzahl Bockrollen: 2 STK
- Anzahl Lenkrollen: 2 STK
- Mit Radfeststeller: Ja
- Werkstoff Rad: Vollgummi
- Raddurchmesser: 100 mm
- Werkstoff Arbeitsplatte: Kunststoff
- Werkstoff: Stahlblech
- Oberfläche: Pulverbeschichtet



End-Nr. 102

Farbe Korpus	Lichtgrau RAL 7035							
Farbe Front	Enzianblau RAL 5010							
Anzahl Schubladen (STK)	1081725 ... €/Stück	Schubladen-Fronthöhe	Schubladenbreite (Innenmaß) (mm)	Schubladentiefe (Innenmaß) (mm)	Tragfähigkeit pro Schublade (kg)	Höhe (mm)	Breite (mm)	Tiefe (mm)
6	699,00 101	4 x 80 mm 2 x 165 mm	527	348	20	915	778	496
7	749,00 102	6 x 80 mm 1 x 165 mm	527	348	20	915	778	496
8	779,00 122	8 x 80 mm	527	348	20	915	778	496



BESTÜCKER WERKZEUGWAGEN inklusive 7 OPT-I-STORE Einlagen & 151-tlg. Werkzeugsortiment



Ausführung

- 6 Schubladen Höhe 80 mm, 1 Schublade Höhe 165 mm
- Stabile Stahlblechkonstruktion
- Lösungsmittelbeständige Kunststoff-Arbeitsplatte mit 2 integrierten Ablagefächern
- Schubladen mit Rollenführung
- Schubladen-Vollauszug 100 %
- Schubladen-Innenmaße B x T 527 x 348 mm
- Tragfähigkeit 20 kg pro Schublade
- Gesamttragfähigkeit des Wagens 300 kg
- Einzelverriegelung verhindert ungewolltes Öffnen der Schubladen
- Alle Schubladen einsetzbar für OPT-I-STORE Hartschaumeinlagen (Art-Nr. 1059603 - 1059692)
- Individuelle Befestigungsmöglichkeiten durch Rechteck-Lochraster an den Seitenwänden, z.B. mit Haken für Werkzeuge oder andere Anbauteile (Art.-Nr. 1081725 103-105)
- Eingezogene Seitenwände schützen die zusätzlichen Anbauteile vor Beschädigungen, da diese innerhalb der Wagenabmessungen hängen

- Zentralverriegelung mit Zylinderschloss sichert alle Schubladen, inkl. 2 Knickschlüsseln
- Kunststoffbeschichteter Metallschiebegriff, befestigt direkt am Rahmen
- Fahrbar durch 2 kugelgelagerte Bockrollen und 2 Lenkrollen Ø 100mm, mit Feststellbremse
- Oberfläche pulverbeschichtet: Korpus RAL 7035 Lichtgrau, Schubladen RAL 5010 Enzianblau

OPT-I-STORE Hartschaumeinlagen

- Zweifarbigter Aufnahmerahmen aus Polyethylen (PE)
- Leicht, widerstandsfähig, wasserabweisend, ölbeständig
- Mit stoßdämpfenden Eigenschaften
- Farbe schwarz/blau
- Der Hartschaum ist langlebig, geruchsneutral und lebensmittelecht

Lieferung

- Inkl. 1 Trennblech pro Schublade (zusätzliche Trennbleche Art.-Nr. 1081725 106-107)

Technische Daten

- Auszugsart: Vollauszug
- Mit Einzelauszugssperre: Nein
- Mit Schubladen-Einzelverriegelung: Ja
- Mit SOFT-CLOSE-Schließung: Nein
- Tragfähigkeit: 300 kg
- Zentralverriegelung: Ja
- Schlosstyp: Zylinderschloss
- Lochung: 10 x 10 mm
- Mit Kantenschutz: Nein
- Mit Schiebegriff: Ja
- Anzahl Bockrollen: 2 STK
- Anzahl Lenkrollen: 2 STK
- Mit Radfeststeller: Ja
- Werkstoff Rad: Vollgummi
- Raddurchmesser: 100 mm
- Werkstoff Arbeitsplatte: Kunststoff
- Werkstoff: Stahlblech
- Oberfläche: Pulverbeschichtet



Farbe Korpus	Lichtgrau RAL 7035						
Farbe Front	Enzianblau RAL 5010						
Anzahl Schubladen (STK)	1059629 ... €/Stück	Schubladen-Fronthöhe	Schubladenbreite (Innenmaß) (mm)	Schubladentiefe (Innenmaß) (mm)	Tragfähigkeit pro Schublade (kg)	Höhe x Breite x Tiefe	Ausführung
7	1.099,00 101	6 x 80 mm 1 x 165 mm	527	348	20	915 x 778 x 496 mm	Bestückt

TISCHWAGEN MIT 2 LADEFLÄCHEN (EN-Norm 1757-3) Schiebegriff hochstehend, Gesamttragfähigkeit 300 kg



Anwendung

Zum Transport von Waren und Material, für normale Ansprüche an Tragfähigkeit und Widerstandsfähigkeit.

Ausführung

- Stahlrohr und Profilstahl geschweißt, Schraubkonstruktion
- Böden aus Holzwerkstoffplatte, im Stahlrahmen liegend
- Böden mit 12 mm hohem Rand
- Schiebegriff hochstehend
- Tragkraft obere Ladefläche 80 kg

Vorteil

- Kostengünstige Ausführung durch leichte Bauweise

- Großer Stauraum für sperrige Teile auch auf der unteren Ladefläche

Technische Daten

- Werkstoff Ladefläche: Holz
- Tragfähigkeit obere Ladeflächen: 80 kg
- Mit Griff: Ja
- Anzahl Ladeflächen: 2 STK
- Anzahl Bockrollen: 2 STK
- Anzahl Lenkrollen: 2 STK
- Mit Radfeststeller: Ja
- Totalstop optional: Ja
- Radbreite: 32 mm
- Raddurchmesser: 125 mm
- Werkstoff Rad: TPE
- Oberfläche: Pulverbeschichtet



End-Nr. 302

Farbe	Brillantblau RAL 5007		Anthrazitgrau RAL 7016		Länge x Breite x Höhe	Ladeflächengröße	Ladeflächenhöhe
Tragfähigkeit (kg)	1081707 ... €/Stück		1081707 ... €/Stück				
300	229,00	301	239,00	601	986 x 511 x 1039 mm	850 x 500 mm	200 mm 820 mm
	259,00	302	269,00	602	1136 x 611 x 1039 mm	1000 x 600 mm	200 mm 820 mm
	319,00	303			1136 x 711 x 1039 mm	1000 x 700 mm	200 mm 820 mm
	329,00	304			1336 x 811 x 1039 mm	1200 x 800 mm	200 mm 820 mm

TISCHWAGEN MIT 2 LADEFLÄCHEN AUS HOLZ (EN-Norm 1757-3)

Schiebegriff waagrecht, Gesamttragfähigkeit bis 600 kg



Anwendung

Zum Transport von Waren und schwerem Material, für hohe industrielle Beanspruchung.

Ausführung

- Stahlrohr und Profilstahl geschweißt, Schraubkonstruktion
- Ladeflächen aus Holzwerkstoffplatten, bündig mit Rahmen liegend
- 2 Lenk- und 2 Bockrollen, TPE-Bereifung
- Naben mit Rillenkugellager
- Feststeller an den Lenkrollen
- Pulverbeschichtet, dauerhaft oberflächengeschützt, schlag- und kratzfest

Vorteil

- Langlebig auch bei hoher industrieller Beanspruchung durch robuste Bauweise und hohe Tragfähigkeit

- Großer Stauraum für sperrige Teile auch auf der unteren Ladefläche
- Elegante Rahmenkonstruktion durch runde Ecken

Technische Daten

- Werkstoff Ladefläche: Holz
- Tragfähigkeit obere Ladeflächen: 200 kg
- Mit Griff: Ja
- Anzahl Ladeflächen: 2 STK
- Anzahl Bockrollen: 2 STK
- Anzahl Lenkrollen: 2 STK
- Mit Radfeststeller: Ja
- Totalstop optional: Ja
- Radbreite: 40 mm
- Werkstoff Rad: TPE
- Oberfläche: Pulverbeschichtet



End-Nr. 102

Farbe	Brillantblau RAL 5007		Anthrazitgrau RAL 7016		Länge x Breite x Höhe	Ladeflächengröße	Ladeflächenhöhe	Raddurchmesser (mm)
Tragfähigkeit (kg)	1081707 ... €/Stück		1081707 ... €/Stück					
500	309,00	101	329,00	501	1047 x 509 x 860 mm	850 x 500 mm	228 mm 860 mm	160
	319,00	102	339,00	502	1197 x 609 x 900 mm	1000 x 600 mm	270 mm 900 mm	200
600	329,00	201	349,00	503	1197 x 709 x 900 mm	1000 x 700 mm	270 mm 900 mm	200
	349,00	203	369,00	504	1397 x 809 x 900 mm	1200 x 800 mm	270 mm 900 mm	200



HANDGABELHUBWAGEN Tragfähigkeit max. 2500 kg



Ausführung

- Industrieausführung: Rahmen und Gabeln in verwindungsfreier Schalenbauweise
- Stabile Stahlrohrdeichsel mit Gegenlager für Schubbetrieb
- Griff gummiummantelt
- Bedienhebel für die Funktionen Heben - Fahren - Senken
- Hydraulische Handpumpe wartungsfrei gelagert
- Lenkeinschlag: 2 x 100°
- **End-Nr. 301:** Lenkräder Polyurethan, Gabelrollen Polyurethan Tandem. Geringer Rollwiderstand, elastischer Lauf. Gut auf empfindlichen Böden, nicht kreidend=spurlos. Geringe Fahrgeräusche.

- **End-Nr. 302:** Lenkräder Elastic-Vollgummi schwarz, Gabelrollen Polyurethan Tandem. Geringer Rollwiderstand, elastischer Lauf, bester Fahrkomfort. Gut auf empfindlichen und unebenen Böden, vorteilhaft beim häufigen Überfahren von Kanten und Schwellen. Geringe Fahrgeräusche.

Technische Daten

- Hubhöhe min.: 85 mm
- Gabelzinkenbreite: 160 mm
- Gabelaußenabstand: 540 mm
- Lenkraddurchmesser: 200 mm
- Mit Schnellhubfunktion: Nein
- Mit Wiegesystem: Nein
- Farbe: Melonengelb RAL 1028
- Oberfläche: Pulverbeschichtet



End-Nr. 301

Tragfähigkeit (kg)	1081511 ... €/Stück	Hubhöhe min./max.	Gabellänge (mm)	Ausführung Gabelrollen	Werkstoff Gabelrolle	Werkstoff Lenkräder
2500	490,00 301	85-200 mm	1150	Tandem	Polyurethan	Polyurethan
	499,00 302	85-200 mm	1150	Tandem	Gummi	Gummi

HAND-HUBTISCHWAGEN Tragfähigkeit 150-800 kg

Anwendung

Für den innerbetrieblichen Transport von Lasten.

Ausführung

- Solide Fußpumpe zum kraftschonenden Heben des Tisches

- Dosiertes stufenloses Absenken des Tisches am Handhebel
- Serienmäßig mit hochwertiger Polyurethan-Bereifung
- 2 Lenkrollen mit Feststeller sowie 2 Bockrollen
- Qualitätshydraulikpumpe
- Lackierung: blau und schwarz

Technische Daten

- Farbe: Hellblau | Schwarz



End-Nr. 100



End-Nr. 102



End-Nr. 103

Tragfähigkeit (kg)	1081520 ... €/Stück	Tischhöhe min. (mm)	Tischhöhe max. (mm)	Schereausführung
150	375,00 100	225	740	Einfach
500	490,00 101	340	900	Einfach
800	775,00 102	420	1000	Einfach
350	590,00 103	350	1300	Doppelt

MAGNETISCHE INFORMATIONSRAHMEN DIN A4 mit magnetischer Rückseite



Anwendung

Der magnetisch haftende Info-Rahmen für Informationen im Format A4


Ausführung

- Informationen hochwertig und professionell präsentieren
- Schnelles Einlegen und Auswechseln von Dokumenten durch Magnetrahmen





- Einfaches Anbringen auf metallischen Oberflächen wie z. B. Whiteboards, Schautafeln, Spinden sowie Lean Cubes und Maschinen in der Produktion
- Anwendungsbereiche: Für Dokumente in A4 wie z. B. Maschinenakten, betriebliche Kennzahlen und Mitarbeiterinformationen
- Anwendbar im Hoch- und Querformat
- Außenmaße: 236 x 323 mm

Vorteil

- leichtes und schnelles Einlegen/Entfernen von Dokumenten



End-Nr. 101

Farbe	Rot	Blau	Orange	Silber	Breite (mm)	Höhe (mm)	VE / Pack
							
Passend für DIN-Format	1082476 ... €/Stück	1082476 ... €/Stück	1082476 ... €/Stück	1082476 ... €/Stück			
A4	29,50 101	29,50 102	29,50 103	29,50 104	236	323	5

WANDSICHTTAFELSYSTEM inklusive Klarsichttafeln DIN A4



Anwendung

Zum Befestigen an der Wand und zur Aufnahme von Klarsichttafeln im Format DIN A4.

Ausführung

- Klarsichttafeln aus Polypropylen, dokumentenecht, scannertauglich

Vorteil

- leichtes und schnelles Einlegen/Entfernen von Dokumenten

- Klarsichttafel schützt das Dokument

Lieferung

inkl. Klarsichttafel DIN A4 und Befestigungsmaterial

Technische Daten

- Anzahl Klarsichttafeln: 5 STK
- Werkstoff Gestell: Stahlblech
- Oberfläche: Pulverbeschichtet



Passend für DIN-Format	1082462 ... €/Stück	Farbe Klarsichttafel	Farbe Halter
A4	37,50 201	Rot	Lichtgrau RAL 7035
	37,50 202	Blau	Lichtgrau RAL 7035
	37,50 203	Orange	Lichtgrau RAL 7035

WANDSICHTTAFELSYSTEM magnetisch, inklusive 5 Klarsichttafeln DIN A4



Anwendung

Zur Befestigung an magnethaftenden Untergründen wie z.B. Stahlträgern oder Regalen

Ausführung

- schwarze Klarsichttafeln aus Polypropylen, dokumentenecht, scannertauglich

Vorteil

- leichtes und schnelles Einlegen/Entfernen von Dokumenten

- Klarsichttafel schützt das Dokument

Lieferung

inkl. 5 Klarsichttafeln DIN A4

Technische Daten

- Anzahl Klarsichttafeln: 5 STK
- Werkstoff Gestell: Stahlblech
- Oberfläche: Pulverbeschichtet



Passend für DIN-Format	1082462 ... €/Stück	Farbe Klarsichttafel	Farbe Halter
A4	39,50 204	Schwarz	Lichtgrau RAL 7035



AIR CLEANING STATION MIT DRUCKLUFTBETRIEBENEM ABSAUGSYSTEM

für Sauberkeit und Luftreinhaltung am Arbeitsplatz

Anwendung

Späne und Tröpfchen werden in das Innere des Behälters gesaugt. So sorgt die Air Cleaning Station für einen sauberen Boden und saubere Luft. Ideal für jeden Arbeitsplatz, an dem Werkstücke und Werkzeuge gesäubert werden müssen.

Ausführung

- Stabiles und robustes Stahlblechgehäuse mit eingebautem Injektorsystem (druckluftbetrieben) und Auffangbehälter
- Die Betätigung der Druckluftpistole und des Injektorsystems erfolgt über ein an der Vorderseite angebrachtes Fußventil, so dass nur so viel Druckluft verbraucht wird, wie zur Reinigung notwendig ist
- Mit der Druckluftpistole werden die zu reinigenden Teile auf dem Gitterrost einfach abgeblasen
- Fahrbar im Sackkarrenprinzip durch 2 Rollen an der Rückseite
- Das Injektorsystem saugt alle Verunreinigungen nach unten in einen Auffangbehälter, der regelmäßig entleert werden muss

Vorteil

- Späne, Öl- und Kühlmittelreste werden nicht mehr einfach in den Raum abgeblasen, sondern gezielt in den dafür vorgesehenen Auffangbehälter abgesaugt.
- Kein Emulsions- und Ölnebel in der Luft - kein Staub und keine herumfliegende Späne - keine Verschmutzung des Arbeitsplatzes
- Schneller Anschluss an das vorhandene Druckluftsystem
- Kann direkt an oder in der Nähe der Maschine aufgestellt werden, so dass die bearbeiteten Werkstücke und Teile sofort abgeblasen werden können

Lieferung

Komplett einsatzfertig mit Anschluss für Druckluft-Schnellkupplung (Stecknippel DN 7,2), inkl. Druckluftpistole und Schlauch

Technische Daten

- Arbeitshöhe: 850 mm
- Tragfähigkeit Gitterrost: 50 kg
- Betriebsdruck min./max.: 5-10 bar
- Schalldruckpegel min./max.: 60-70 dB
- Oberfläche: Pulverbeschichtet



End-Nr. 103

Farbe	Lichtgrau RAL 7035	Anthrazitgrau RAL 7016	Lichte Öffnungsbreite (mm)	Lichte Öffnungstiefe (mm)
	■	■		
Höhe x Breite x Tiefe	1085620 ... €/Stück	1085620 ... €/Stück		
1300 x 500 x 500 mm	1.850,00 101	1.850,00 103	425	480
1300 x 1000 x 500 mm	3.550,00 102	3.550,00 104	920	480

VORTEILE

- Späne, Öl- und Kühlmittelreste werden nicht mehr einfach in den Raum abgeblasen, sondern gezielt in den dafür vorgesehenen Auffangbehälter abgesaugt.
- Kein Emulsions- und Ölnebel in der Luft – kein Staub und keine herumfliegende Späne – keine Verschmutzung des Arbeitsplatzes
- Schneller Anschluss an das vorhandene Druckluftsystem
- Kann direkt an oder in der Nähe der Maschine aufgestellt werden, so dass die bearbeiteten Werkstücke und Teile sofort abgeblasen werden können



**KOMPLETT
EINSATZFERTIG
GELIEFERT!**





**INKL.
TOTALSTOP-
ZENTRAL-
BREMSSYSTEM
UND ABLASS-
HAHN**

SPÄNEBEHÄLTER Inklusive TOTALSTOP-Zentralbremssystem

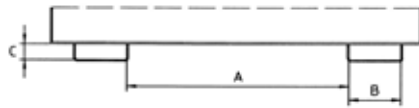


Anwendung

Fahrbar und für Staplerbetrieb.

Ausführung

- Kippbar gelagerte Mulde aus 2 mm starkem Stahlblech
- Rand oben zweimal umgekantert
- Schüttkante doppelt umgelegt
- Öldicht verschweißt
- Ablasshahn mit Sieb zum Trennen von Flüssigkeiten und Feststoffen
- Untergestell aus 3 mm starken Kantprofilen mit integrierten Staplertaschen
- Trittblech und Kippsicherung
- Rohrschiebegriff
- TOTALSTOP - Zentralbremssystem serienmäßig an den Lenkrollen, gemäß der Europäischen Norm EN 1757-3 (Sicherheit von Plattformwagen)
- Berädert: 2 Lenk- und 2 Bockrollen, TPE-Bereifung 200x40 mm (Art.-Nr. 1085581 104+108 Elastic-Vollgummi-Bereifung 200x50 mm, blaugrau spurlos), Naben mit Rillenkugellager



Hinweis

Kippvorgang wird manuell ausgelöst. Für die Entleerung mit dem Gabelstapler oder bei schwerer Beladung empfehlen wir einen Kippbehälter (Art.-Nr. 1085581 301-305, 85582 101-102, 85594 101-104) oder einen Selbstkipper (Art.-Nr. 1085591 099-105).

Technische Daten

- Mit Kippfunktion vom Staplersitz: Nein
- Mit Siebblech: Ja
- Mit Ablasshahn: Ja
- Mit Radfeststeller: Totalstop
- Öl- und wasserdicht: Ja
- Anzahl Räder: 4 STK
- Oberfläche: Pulverbeschichtet



End-Nr. 106–108

Vorteil

- Ablasshahn und TOTALSTOP-Zentralbremssystem serienmäßig

Farbe	Brillantblau RAL 5007	Anthrazitgrau RAL 7016			Tragfähigkeit (kg)	Schüttkantenhöhe (mm)	Innenlänge x Innenbreite x Innenhöhe	Länge x Breite x Höhe	Abstand Einfahrtaschen (A) (mm)	Einfahrtaschenbreite (B) (mm)	Einfahrtaschenhöhe (C) (mm)
	■	■	1085581 ... €/Stück	1085581 ... €/Stück							
Volumen (m³)											
0,25	725,00 101	745,00 105	750	780	1200 x 652 x 413 mm	1359 x 713 x 780 mm	203	194	72		
0,45	825,00 102	845,00 106	750	733	1214 x 669 x 708 mm	1374 x 730 x 1072 mm	203	194	72		
0,6	895,00 103	925,00 107	750	843	1321 x 794 x 735 mm	1458 x 855 x 1099 mm	327	194	72		
0,8	1.160,00 104	1.190,00 108	800	843	1321 x 1044 x 735 mm	1458 x 1105 x 1099 mm	577	194	72		



BODENSTÄNDER für Putztuchrolle

Ausführung

- Bodenständer aus Metall
- Für Putztuchrollen bis 40 cm Rollenbreite

Lieferung

Die Lieferung erfolgt ohne Putztuchrolle



Breite x Höhe x Tiefe	1093400 ... €/Stück	Rollenbreite max. (cm)	Farbe	Werkstoff
460 x 900 x 440 mm	89,00 022	40	Blau	Metall

REINIGUNGSTUCH Stark



Anwendung

Zur Reinigung aller wasserbeständigen Oberflächen, zum Aufwischen von Flüssigkeiten und zum Trocknen der Hände. Zum Einsatz in Lebensmittelbereichen geeignet.

Ausführung

- Saugstarkes und reißfestes Papier-Wischtuch
- QuickDry-Qualität

- Perforiert
- 2-lagig, eine Lage Tissue plus und eine Lage Tissue für schnelle und gute Flüssigkeitsaufnahme
- Rolle à 1500 Abrisse
- Tuchmaß: ca. 37 x 34 cm

Technische Daten

- Anwendungsbereich: Leichte bis mittlere Verschmutzungen



Liefereinheit	1093400 ... €/Stück	Gebinde	Anzahl Abrisse (STK)	Blattlänge x Blattbreite	Anzahl Lagen	Farbe	Werkstoff
Rollenware	49,00 101	Rolle	1500	34 x 36,9 cm	2	Blau	Tissue-Papier

DIE HOMMEL HERCULES WERKZEUGKATALOGE

PERSÖNLICHE SCHUTZAUSRÜSTUNG
ZERSPANEN | SPANNEN | MESSEN
BETRIEBSEINRICHTUNG | WERKSTATTBEDARF
HANDWERKZEUGE | TRENNEN & SCHLEIFEN

Blättern Sie online durch alle 4 Werkzeugkataloge.
QR-Code scannen und los!



REINIGUNGSSTATION CLEAN TOWER inklusive Reinigungsgeräten



Anwendung

Optimal für alle Bereiche, in denen unterschiedliches Reinigungszubehör benötigt wird, z.B. Fertigung, Montage, Qualitätskontrolle, Warenausgang.

Ausführung

- Gefertigt aus hochwertigem Stahlblech
- Pulverbeschichtet, Farbe RAL 7016 anthrazit
- Optimaler Stand durch 40 cm runde Bodenplatte mit Bohrungen für Bodenbefestigung oder Rollen
- Mit seitlicher Lochleiste, an die optional das Zubehör angebracht werden kann
- Mit seitlicher 8 mm Nut für Befestigung mit Nutsteinen

Vorteil

- Durch ihre clevere Modulbauweise kann die Reinigungsstation individuell auf Ihre Ansprüche angepasst und zusammengestellt werden

Lieferung

- 1x Reinigungsstation Clean Tower
- 1x Kehrschaufel, Stahl verzinkt
- 1x Handfeger mit Holzgriff
- 1x Werkstattbesen, 600 mm breit
- Ohne Schütte und Dosenhalter (siehe Zubehör Art.-Nr. 1085852 102-111)

Hinweis

- Passendes Zubehör:
- Schütte Art.-Nr. 1085852 102-104
- Müllbeutelhalter Art.-Nr. 1085852 105
- Haken Art.-Nr. 1085852 106-107
- Dosenhalter Art.-Nr. 1085852 108-110
- Pumpflaschenhalter Art.-Nr. 1085852 111

Technische Daten

- Werkstoff: Stahlblech
- Oberfläche: Pulverbeschichtet/ Stahlblech

Farbe	Anthrazitgrau RAL 7016			
	■			
Mit Bestückung	1085852 ... €/Stück	Breite (mm)	Höhe (mm)	Tiefe (mm)
	Ja			



KÜHLMITTELWAGEN bestückt und montiert



Ausführung

- Gehäuse pulverbeschichtet RAL 7021 Schwarzgrau
- Komplett montiert

Lieferung

- 1 Schubfach, Innenmaß 451x372 mm
- 1 Fachboden, Innenmaß 438x334 mm
- 1 Schlauchbroller 1/2 Zoll, Standard 20 m
- 1 Halter für Mischventil
- 1 Halterung für Reinigungsmittel
- 1 Halterung für Reinigungstücher
- 1 Besen mit Shadowboard
- 2 Kunststoffgriffe
- 2 Lenkrollen Ø 125 mm (Doppelstopp)
- 2 Bockrollen Ø 125 mm

- Alternativ: 4 Lenkrollen

Hinweis

Mischventilsysteme und Auffangwannen auf Anfrage lieferbar.

Technische Daten

- Tragfähigkeit: 400 kg
- Anzahl Bockrollen: 2 STK
- Anzahl Lenkrollen: 2 STK
- Raddurchmesser: 125 mm
- Mit Radfeststeller: Ja
- Werkstoff: Stahlblech
- Farbe Schublade: Lichtgrau RAL 7035
- Oberfläche: Pulverbeschichtet/ Stahlblech

Farbe	Schwarzgrau RAL 7021			
	■			
Mit Bestückung	1085900 ... €/Paar	Höhe (mm)	Breite (mm)	Tiefe (mm)
	Ja			





SAMMELBEHÄLTER selbstlöschend

5 JAHRE GARANTIE



Anwendung

Die Behälter können auf den Fußboden gestellt oder an die Wand gehängt werden. Eine Wandbefestigung ist jedoch in jedem Fall notwendig. Aufgrund der geringen Behältertiefe und der geprüften Selbstlöschung dürfen die Systeme sogar in potentiellen Fluchtwegen genutzt werden.

Ausführung

- Material: Qualitätsfeinblech, verzinkt
- Oberfläche: Strukturierte Pulverbeschichtung, schlag- und kratzfest
- Einwurf: Selbstschließende, gasdruckgedämpfte Einwurfklappe, leise schließend
- Inneneinsatz: Stahlblech, verzinkt
- Entleerung: Durch Herausklappen des Innenbehälters
- Türverriegelung: Vierkant, Schlüssel wird mitgeliefert
- Niveaugulierung: Frontbereich mit 2 Stellfüßen

- Farbe Korpus RAL 7035 lichtgrau

Vorteil

- TÜV kontrollierte Produktion
- Selbstlöschend nach Prüfprogramm M0307
- Behälter nicht brennbar nach DIN 4102 bzw. DIN EN 13501-1
- Hergestellt in Deutschland

Lieferung

Jedem Behälter liegt ein Set selbstklebende ProPads® in folgenden Farben bei: RAL 5014 taubenblau, RAL 1002 sandgelb, RAL 7016 anthrazitgrau. Entscheiden Sie selbst, welche Kennzeichnungsfarbe der Sammler tragen soll.

Technische Daten

- Mit Innenbehälter: Ja
- Selbstlöschend: Ja



End-Nr. 202

Farbe	Lichtgrau RAL 7035		
Fassungsvermögen	1085589 ... €/Stück		Höhe x Breite x Tiefe
45 l	375,00 201		1000 x 400 x 300 mm
3x45 l	995,00 202		1125 x 1210 x 310 mm

ABFALLSAMMLER

fetra®
Transportgeräte



Anwendung

Für 120 Liter Säcke.

Ausführung

- Stahlrohrkonstruktion
- Pulverbeschichtet, RAL 7035 lichtgrau
- PVC-Deckel

- Klemmring
- 4 Standfüße

Lieferung

1x Abfallsammler, ohne Abfallsack.

Hinweis

Abfallsäcke siehe Art.-Nr. 1085851 101-103.



Farbe Deckel	Schwarz		
Farbe	Lichtgrau RAL 7035		
Höhe x Breite x Tiefe	1085850 ... €/Stück		Oberfläche
960 x 500 x 500 mm	95,00 101		Pulverbeschichtet

ABFALLSACK für Abfallsammler

Anwendung

Für Abfallsammler Art.-Nr. 1085850 101.

Ausführung

- Aus Polyäthylen

Lieferung

Pack = 250 Stück

Technische Daten

- Werkstoff: PE - Polyäthylen



Fassungsvermögen	1085851 ... €/Pack	Farbe	VE / Stück
120 l	159,00 101	Blau	250
	159,00 102	Rot	250



WERTSTOFFSAMMLER DURABIN

Das Behältersystem Durabin ist vielseitiger Helfer für das Abfallmanagement sowie für Transport und Lagerung von Rohstoffen in Gewerbe und Industrie. Bei der Verarbeitung werden ausschließlich hochwertige Materialien wie langlebige Kunststoffe eingesetzt. Die Werstoffsammler Durabin ECO werden mit dem Einsatz recycler Kunststoffe in "Blauer Engel Qualität" gefertigt und tragen somit zur Nachhaltigkeit bei.

WERTSTOFFSAMMLER DURABIN 60L rechteckig



Anwendung

Nutzbar auch für Lagerung und Transport von Rohstoffen in Gewerbe und Industrie

Ausführung

- Rechteckige Abfall- und Wertstofftonne aus Kunststoff
- Mit Tragegriffen für leichteren Transport

- Haltevertiefungen auf der Bodenunterseite zum sicheren Entleeren
- Mit Klemmschlitz für Abfallsäcke
- Lebensmittelecht in allen Farben (gemäß der EU-Verordnung 1935/2004/EG), mit Ausnahme der Farbe Schwarz

- Passender Deckel in verschiedenen Farben und Ausführungen separat erhältlich
- Fassungsvermögen: 60 Liter

Vorteil

- Haltevertiefungen auf der Bodenunterseite zum sicheren Entleeren



End-Nr. 101



End-Nr. 102



End-Nr. 103



End-Nr. 104

Farbe Deckel	Gelb	Blau	Grün	Schwarz	
Farbe	Grau	Grau	Grau	Grau	
	■	■	■	■	
Fassungsvermögen	1085637 ... €/Stück	1085637 ... €/Stück	1085637 ... €/Stück	1085637 ... €/Stück	Höhe x Breite x Tiefe
60 l	59,00 101	59,00 102	59,00 103	59,00 104	600 x 590 x 282 mm



WERTSTOFFSAMMLER DURABIN ECO 60L rechteckig



Anwendung

Nutzbar auch für Lagerung und Transport von Rohstoffen in Gewerbe und Industrie

Ausführung

- Rechteckige Abfall- und Wertstofftonne aus Kunststoff
- Mit Tragegriffen für leichteren Transport
- Haltevertiefungen auf der Bodenunterseite zum sicheren Entleeren
- Mit Klemmschlitz für Abfallsäcke
- Lebensmittelecht in allen Farben (gemäß der EU-Verordnung 1935/2004/EG), mit Ausnahme der Farbe Schwarz
- Passender Deckel in verschiedenen Farben und Ausführungen separat erhältlich
- Fassungsvermögen: 60 Liter

Vorteil

- Haltevertiefungen auf der Bodenunterseite zum sicheren Entleeren



End-Nr. 101



End-Nr. 102

Farbe Deckel	Grau	Schwarz	
Farbe	Grau	Schwarz	
Fassungsvermögen	1085638 ... €/Stück	1085638 ... €/Stück	Höhe x Breite x Tiefe
60 l	59,00 101	59,00 102	600 x 590 x 282 mm



FAHRWAGEN FÜR DURABIN 60L rechteckig



Anwendung

Für Abfall- und Wertstoffbehälter Art. Nr. 1085637-1085638

Ausführung

- Fahrwagen aus weißlackiertem Metall mit vier Lenkrollen
- Für Abfall- und Wertstoffbehälter Art. Nr. 1085637-1085638

Farbe	Weiß
Höhe x Breite x Tiefe	1085639 ... €/Stück
180 x 260 x 470 mm	75,00 101



UNSER VOLLSORTIMENT IM BEREICH BETRIEBSEINRICHTUNG

Sie sind auf der Suche nach einer optimalen, prozesssicheren und attraktiven Einrichtung für Ihr Unternehmen?
Dann sind Sie bei uns genau richtig! **ALLES AUS EINER HAND!**

SOZIALRÄUME

Umbau, Erweiterung oder Optimierung Ihrer Sozialräume? Die passenden Garderoben-, Fächer- und Mehrzweckschränke finden Sie in der Rubrik „Schränke“.

BÜRO

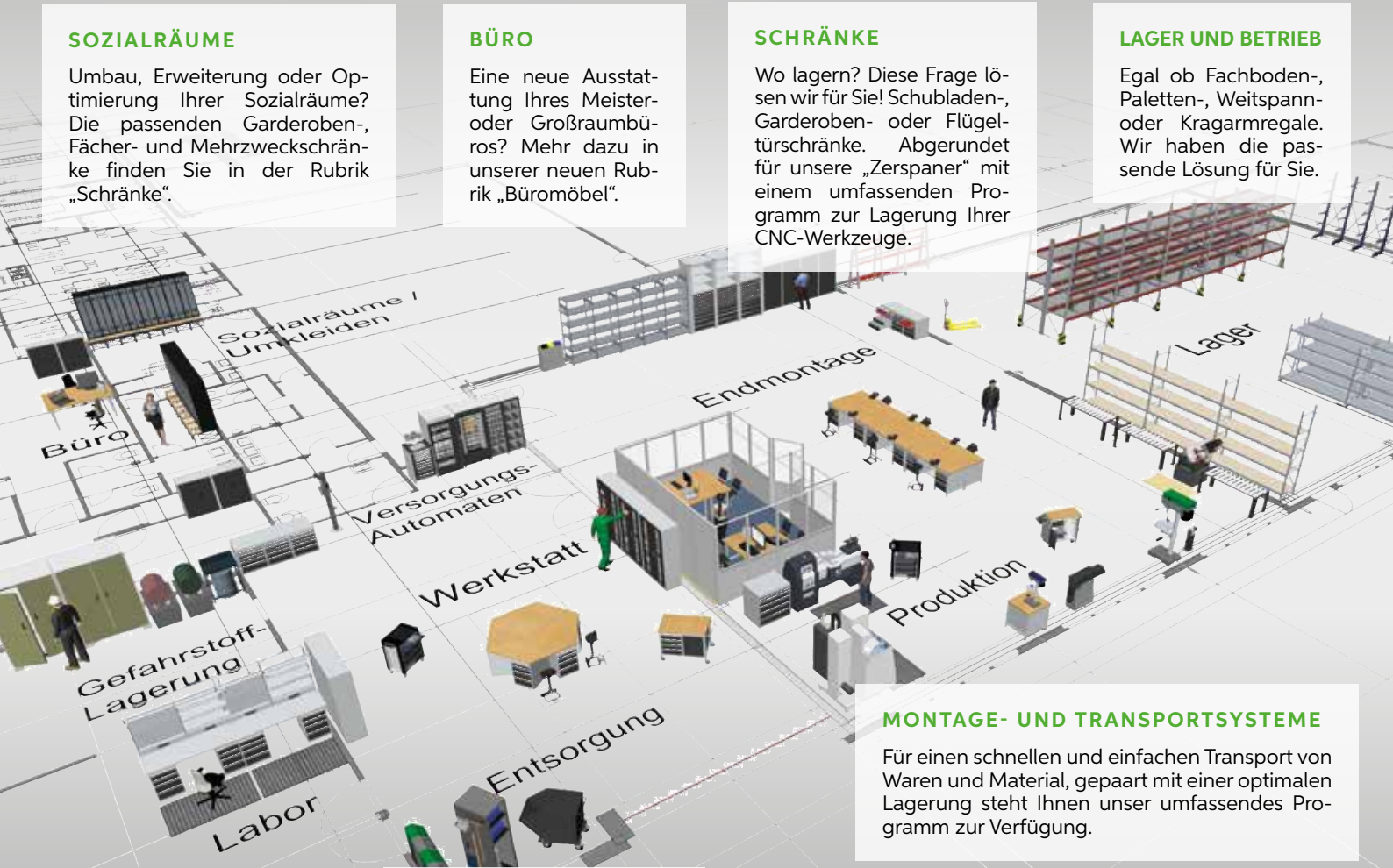
Eine neue Ausstattung Ihres Meister- oder Großraumbüros? Mehr dazu in unserer neuen Rubrik „Büromöbel“.

SCHRÄNKE

Wo lagern? Diese Frage lösen wir für Sie! Schubladen-, Garderoben- oder Flügeltürschränke. Abgerundet für unsere „Zerspaner“ mit einem umfassenden Programm zur Lagerung Ihrer CNC-Werkzeuge.

LAGER UND BETRIEB

Egal ob Fachboden-, Paletten-, Weitspann- oder Kragarmregale. Wir haben die passende Lösung für Sie.



MONTAGE- UND TRANSPORTSYSTEME

Für einen schnellen und einfachen Transport von Waren und Material, gepaart mit einer optimalen Lagerung steht Ihnen unser umfassendes Programm zur Verfügung.

INDIVIDUELLE PROJEKTPLANUNG

Wir planen direkt in Ihren Architektenplan und setzen Ihre Wünsche in einem 3D-Modell um!

UMWELT- UND ENTSORGUNG

Wir helfen Ihnen, eine optimale Lösung zur Lagerung von Gefahrstoffen und der Sauberhaltung Ihres Betriebs zu finden.

ARBEITSPLATZ

Unser „Arbeitsplatzbereich“ bietet das Vollsortiment rund um Ihren Arbeitsplatz. Auch unter der Sichtweise der 5S-Methode finden Sie hier die optimale Lösung für ein individuell gestaltetes Arbeiten mit „Ordnung am Arbeitsplatz“.

VIERNHEIM

Heidelberger Straße 52 | 68519 Viernheim | Tel. 06204 739-0 | E-Mail: info@hommel-hercules.com

CHEMNITZ

Röhrsdorfer Allee 14 | 09247 Chemnitz | Tel. 03722 5993-250 | E-Mail: chemnitz@hommel-hercules.com

KÖLN

Mathias-Brüggen-Str. 162 | 50829 Köln (Ossendorf) | Tel. 0221 59769-220 | E-Mail: koeln@hommel-hercules.com

ÖSTERREICH

Hommel Hercules AT / Hommel + Seitz Ges.m.b.H.
Eduard-Kittenberger-Gasse 56, Obj. 8 A-1230 Wien | E-Mail: office@hommel-hercules.at | www.hommel-hercules.at

POLEN

HOMMEL HERCULES PL Sp. z o.o.
ul. Działkowa 8 | 41-506 Chorzów | E-Mail: Biuro@hommel-hercules.pl | www.hhw.pl

TSCHECHIEN/SLOWAKEI

HOMMEL HERCULES WERKZEUGHANDEL CZ/SK S.R.O.
Novodvorská 803/82 | 142 00 Praha 4 | E-Mail: hommel@hommel-hercules.cz | www.hhw.cz



ALLES AUF GRÜN

Ab einem Auftragswert von € 150,- netto liefern wir innerhalb der Bundesrepublik Deutschland frei Haus, einschließlich Verpackung. Für Kleinstbestellungen unter € 150,- netto erheben wir eine Bearbeitungsgebühr in Höhe von € 8,90. Für alle Bestellungen gelten ausschließlich unsere allgemeinen Liefer- und Zahlungsbedingungen. Alle Preise zzgl. MwSt. Druckfehler und Irrtum vorbehalten!